



# SPELIER

Smart Kitchen - Enjoy Cooking



Original equipment  
manufacturer partner



*Luxury cooktops*



## Giới thiệu

SPELIER là thương hiệu mới trong ngành công nghiệp sản xuất thiết bị nhà bếp. Nhà máy sản xuất chính tại Đức của nhãn hàng SPELIER được thành lập từ năm 1987, chuyên sản xuất các sản phẩm bếp từ, bếp điện từ, lò nướng. SPELIER cũng liên kết với các nhà sản xuất lớn khác tại Châu Âu và Châu Á trong việc liên doanh sản xuất các sản phẩm nhà bếp như hút mùi, lò vi sóng, tủ lạnh side by side, máy rửa bát và các đồ gia dụng khác theo tiêu chuẩn chất lượng nghiêm ngặt, khắt khe của Châu Âu CE đáp ứng nhu cầu đa dạng của các khách hàng trên toàn thế giới.

Với những thiết kế đặc biệt cuốn hút, sang trọng theo phong cách riêng SPELIER đã tạo ra những dòng sản phẩm hoàn toàn khác biệt. Trên 30 năm kinh nghiệm cùng sở hữu một tập thể kỹ sư giỏi, áp dụng công nghệ thiết kế tiên tiến là một lợi thế để chúng tôi luôn đưa ra những sản phẩm mới đặt ra những chuẩn mực mới cho các sản phẩm thiết bị nhà bếp cao cấp đề cao tính năng, chất lượng tuyệt hảo và uy tín cho những sản phẩm được trực tiếp sản xuất tại Đức ( Made in Germany ).

SPELIER hy vọng quý khách hàng sẽ luôn có được những trải nghiệm tuyệt vời nhất trên những sản phẩm của chúng tôi. SPELIER luôn trân trọng sự trải nghiệm đó và hy vọng sẽ giúp quý vị thăng hoa trong cuộc sống

*Spelier team*



BẾP TỬ/  
ĐIỆN TỬ

HÚT MÙI

LÒ VI SÓNG

LÒ NƯỚNG

MÁY RỬA BÁT

TỦ LẠNH

TỦ RỬA


DỤNG CỤ  
NHÀ BẾP





## INDUCTION HOBS HYBRID HOB

Bếp từ SPELIER là sản phẩm công nghệ cao được sản xuất theo các tiêu chuẩn Quốc tế, thiết kế đẹp, ấn tượng, độc đáo và cuốn hút, tiết kiệm điện năng chuẩn EcoGreen. Bếp sử dụng kính của Schott ceran, Euro kera, linh kiện của E.G.O, Copreci và các nhà sản xuất uy tín trên thế giới tạo nên các sản phẩm có chất lượng cao vượt trội trên thị trường.



MADE IN GERMANY

### BẾP TỪ ĐÔI SPE IC1088

Giá bán lẻ đề xuất: 26,900,000



#### Đặc tính sản phẩm

- 02 vùng nấu cảm ứng từ công suất 3000W-3000W
- Mặt kính **SCHOTT CERAN®** Made in Germany, in hai màu độ đục, mài vát cạnh, bo viền nhôm Aluminium cao cấp
- Công nghệ **"Dual core Inverter"** tiết kiệm điện tối ưu
- Công nghệ **"ECO green technology"** siêu tiết kiệm năng lượng
- Hệ thống điều khiển **"Slider Control"** cảm ứng điện cực nhanh và chính xác
- Hai bảng điều khiển riêng biệt
- Chức năng **Booster** giúp nấu ăn nhanh
- Tính năng tạm dừng **"Stop and Go"** khi đang nấu
- Công nghệ khử nhiễu từ bảo vệ các thiết bị điện xung quanh
- Tính năng ủ ấm, rã đông linh hoạt
- Tính năng hẹn giờ trên mỗi vùng nấu
- Tính năng chia sẻ công suất 2 vùng nấu
- Tính năng tự nhận diện vùng nấu

#### Chức năng an toàn

- Chức năng cảm ứng chống tràn
- Chức năng cảnh báo nhiệt dư cho từng vùng nấu
- Chức năng tự động tắt bếp khi nhắc nồi khỏi vùng nấu
- Chức năng khóa trẻ em an toàn


#### Thông số kỹ thuật

- Điện áp 220-240V/ 50-60Hz
- Kích thước bếp (D x R x C): 73 x 43 x 5,5 cm
- Kích thước khoét đá (D x R): 71 x 41 cm



### BẾP TỪ ĐÔI SPE IC1088 EG/ E-G.O

Giá bán lẻ đề xuất: 25,900,000



#### Đặc tính sản phẩm

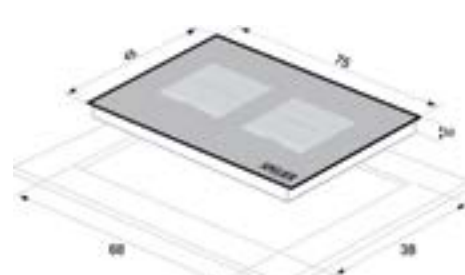
- 02 vùng nấu cảm ứng từ tổng công suất 3700W
- Mặt kính **SCHOTT CERAN®** Made in Germany, in hai màu độ đục, mài vát 4 cạnh, bo viền nhôm Aluminium cao cấp
- Công nghệ **"Dual core Inverter"** tiết kiệm điện tối ưu
- Công nghệ **"ECO green technology"** siêu tiết kiệm năng lượng
- Hệ thống điều khiển **"Slider Control"** cảm ứng điện cực nhanh và chính xác
- Hai bảng điều khiển riêng biệt
- Chức năng **Booster** giúp nấu ăn nhanh
- Tính năng tạm dừng **"Stop and Go"** khi đang nấu
- Tính năng ủ ấm, rã đông linh hoạt
- Công nghệ khử nhiễu từ bảo vệ các thiết bị điện xung quanh
- Tính năng hẹn giờ trên mỗi vùng nấu
- Tính năng chia sẻ công suất 2 vùng nấu
- Tính năng tự nhận diện vùng nấu

#### Chức năng an toàn

- Chức năng cảm ứng chống tràn
- Chức năng cảnh báo nhiệt dư cho từng vùng nấu
- Chức năng tự động tắt bếp khi nhắc nồi khỏi vùng nấu
- Chức năng khóa trẻ em an toàn


#### Thông số kỹ thuật

- Điện áp 220-240V/ 50-60Hz
- Kích thước bếp (D x R x C): 75 x 45 x 5,5 cm
- Kích thước khoét đá (D x R): 68 x 38 cm



### BẾP TỪ ĐÔI SPE IC 1089

Giá bán lẻ đề xuất: 28,000,000



#### Đặc tính sản phẩm

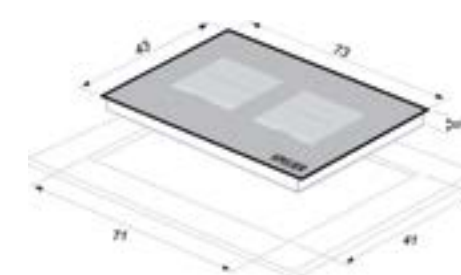
- 02 vùng nấu cảm ứng từ công suất 3000W - 3000W
- Mặt kính **SCHOTT CERAN®** Made in Germany, in hai màu độ đục, mài vát 4 cạnh, bo viền nhôm Aluminium cao cấp
- Công nghệ **"Dual core Inverter"** tiết kiệm điện tối ưu
- Công nghệ **"ECO green technology"** siêu tiết kiệm năng lượng
- Hệ thống điều khiển **"Slider Control"** cảm ứng điện cực nhanh và chính xác
- Hai bảng điều khiển riêng biệt
- Chức năng **Booster** giúp nấu ăn nhanh
- Tính năng tạm dừng **"Stop and Go"** khi đang nấu
- Công nghệ khử nhiễu từ bảo vệ các thiết bị điện xung quanh
- Tính năng ủ ấm, rã đông linh hoạt
- Tính năng hẹn giờ trên mỗi vùng nấu
- Tính năng chia sẻ công suất 2 vùng nấu
- Tính năng tự nhận diện vùng nấu

#### Chức năng an toàn

- Chức năng cảm ứng chống tràn
- Chức năng cảnh báo nhiệt dư cho từng vùng nấu
- Chức năng tự động tắt bếp khi nhắc nồi khỏi vùng nấu
- Chức năng khóa trẻ em an toàn


#### Thông số kỹ thuật

- Điện áp 220-240V/ 50-60Hz
- Kích thước bếp (D x R x C): 73 x 43 x 5,5 cm
- Kích thước khoét đá (D x R): 71 x 41 cm



### BẾP TỪ ĐÔI SPE IC 1089B

Giá bán lẻ đề xuất: 23,900,000



#### Đặc tính sản phẩm

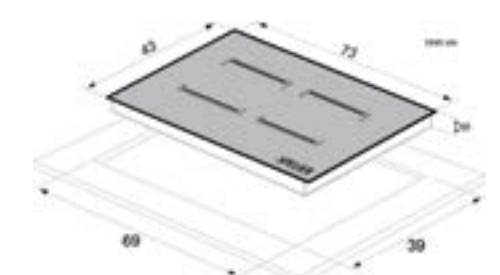
- 02 vùng nấu cảm ứng từ công suất Max 2400 W
- Mặt kính **"SCHOTT CERAN®"** - Made in Germany, mài vát 4 cạnh bo viền nhôm Aluminium cao cấp
- Mặt từ được làm bằng đồng, đường kính lớn tạo hiệu suất tối đa cho bếp và có độ bền cao
- Công nghệ **INVERTER** thông minh vượt trội, tiết kiệm điện
- Công nghệ **"ECO green technology"** siêu tiết kiệm năng lượng
- Hệ thống điều khiển **"Slider Control"** cảm ứng điện cực nhanh và chính xác
- Hai bảng điều khiển riêng biệt
- Hỗ trợ tính năng nấu nhanh **Booster**, cho riêng từng bên
- Tính năng **"Nấu cơm"** rất độc đáo
- Tính năng tạm dừng **"Stop and Go"** khi đang nấu
- Công nghệ khử nhiễu từ bảo vệ các thiết bị điện xung quanh
- Tính năng ủ ấm, rã đông linh hoạt
- Tính năng hẹn giờ trên mỗi vùng nấu
- Tính năng chia sẻ công suất 2 vùng nấu
- Tính năng tự nhận diện vùng nấu

#### Chức năng an toàn

- Chức năng cảm ứng chống tràn
- Chức năng cảnh báo nhiệt dư cho từng vùng nấu
- Chức năng tự động tắt bếp khi nhắc nồi khỏi vùng nấu
- Chức năng khóa trẻ em an toàn

#### Thông số kỹ thuật

- Điện áp 220-240V/ 50-60Hz
- Kích thước bếp (D x R x C): 73 x 43 x 7,75 cm
- Kích thước khoét đá (D x R): 69 x 39 cm







# INDUCTION HOBS HYBRID HOB

## BẾP TỪ ĐÔI SPE IC 1189 EG / E.G.O

Giá bán lẻ đề xuất: 26,800,000



### Đặc tính sản phẩm

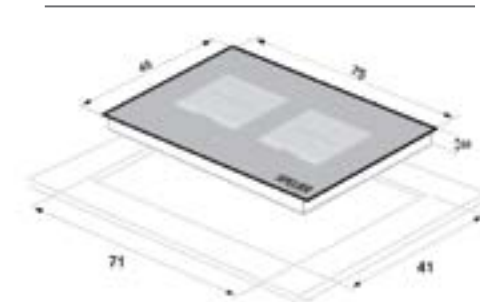
- 02 vùng nấu cảm ứng từ công suất 3700W
- Mặt kính "SCHOTT CERAN®" Made in Germany, mài vát 4 cạnh bo viền nhôm Aluminium cao cấp
- Mâm từ được làm bằng đồng, đường kính lớn tạo hiệu suất tối đa cho bếp và có độ bền cao
- Công nghệ **INVERTER** thông minh vượt trội, tiết kiệm điện
- Công nghệ "**ECO green technology**" siêu tiết kiệm năng lượng
- Hệ thống điều khiển "**Slider Control**" cảm ứng điện cực, nhanh và chính xác
- Hai bảng điều khiển riêng biệt
- Hỗ trợ tính năng nấu nhanh **Booster**, cho riêng từng bên
- Tính năng tạm dừng "**Stop and Go**" khi đang nấu
- Công nghệ khử nhiễu từ bảo vệ các thiết bị điện xung quanh
- Tính năng ủ ấm, rã đông linh hoạt
- Tính năng hẹn giờ trên mỗi vùng nấu
- Tính năng chia sẻ công suất 2 vùng nấu
- Tính năng tự nhận diện vùng nấu

### Chức năng an toàn

- Chức năng cảm ứng chống tràn
- Chức năng cảnh báo nhiệt dư cho từng vùng nấu
- Chức năng tự động tắt bếp khi nhắc nồi khỏi vùng nấu
- Chức năng khóa trẻ em an toàn

### Thông số kỹ thuật

- Điện áp 220-240V/ 50-60Hz
- Kích thước bếp (D x R x C): 75 x 45 x 5,5 cm
- Kích thước khoét đá (D x R): 71 x 41 cm



## BẾP TỪ ĐÔI SPE IC 1188 EG

Giá bán lẻ đề xuất: 25,500,000



### Đặc tính sản phẩm

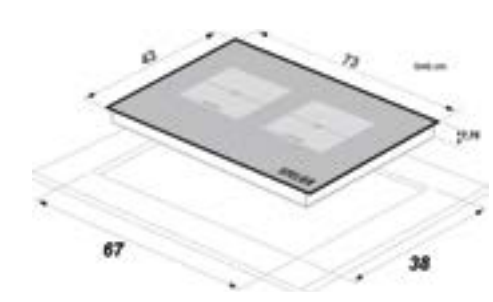
- 02 vùng nấu cảm ứng từ công suất 2400W -2400W
- Mặt kính "SCHOTT CERAN®" Made in Germany, mài vát 4 cạnh bo viền nhôm Aluminium cao cấp
- Công nghệ "**ECO green / Inverter**" siêu tiết kiệm năng lượng
- Hệ thống điều khiển "**Slider Control**" cảm ứng điện cực nhanh và chính xác
- Chức năng **Booster** giúp nấu ăn nhanh
- Chức năng tạm dừng "**Stop and Go**" khi đang nấu
- Công nghệ khử nhiễu từ bảo vệ các thiết bị điện xung quanh
- Tính năng ủ ấm, rã đông linh hoạt
- Tính năng hẹn giờ trên mỗi vùng nấu
- Tính năng tự nhận diện vùng nấu

### Chức năng an toàn

- Chức năng cảm ứng chống tràn
- Chức năng cảnh báo nhiệt dư cho từng vùng nấu
- Chức năng tự động tắt bếp khi nhắc nồi khỏi vùng nấu
- Chức năng khóa trẻ em an toàn

### Thông số kỹ thuật

- Điện áp 220-240V/ 50-60Hz
- Kích thước bếp (D x R x C): 73 x 43 x 7,75 cm
- Kích thước khoét đá (D x R): 67 x 38 cm



### BẾP TỪ ĐÔI SPE IC 1188

Giá bán lẻ đề xuất: 28,500,000



#### Đặc tính sản phẩm

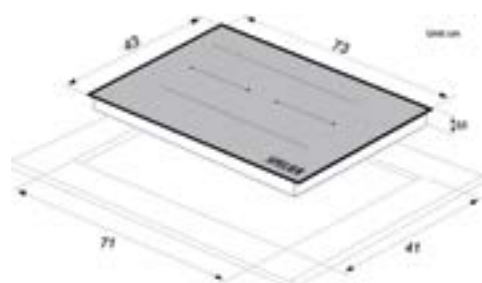
- 02 vùng nấu cảm ứng từ booster lên tới 3700 W
- Mặt kính "SCHOTT CERAN®" Made in Germany, mài vát 4 cạnh bo viền nhôm Aluminium cao cấp
- Siêu tiết kiệm điện với công nghệ "Inverter Linear" ( Công nghệ biến tần tuyến tính )
- Công nghệ "ECO green technology" siêu tiết kiệm năng lượng
- Một Slide điều khiển trung tâm lên đến 18 cấp độ điều khiển
- Công nghệ INFINITE cooking
- Tính năng Chefcook
- Chức năng Booster giúp nấu ăn nhanh
- Tính năng tạm dừng "Stop and Go" khi đang nấu
- Công nghệ khử nhiễu từ bảo vệ các thiết bị điện xung quanh
- Tính năng ủ ấm, rã đông linh hoạt
- Tính năng hẹn giờ trên mỗi vùng nấu
- Tính năng chia sẻ công suất 2 vùng nấu
- Tính năng tự nhận diện vùng nấu

#### Chức năng an toàn

- Chức năng cảm ứng chống tràn
- Chức năng cảnh báo nhiệt dư cho từng vùng nấu
- Chức năng tự động tắt bếp khi nhắc nồi khỏi vùng nấu
- Chức năng khóa trẻ em an toàn


#### Thông số kỹ thuật

- Điện áp 220-240V/ 50-60Hz
- Kích thước bếp (D x R x C): 73 x 43 x 5,5 cm
- Kích thước khoét đá (D x R): 71 x 41 cm



### BẾP TỪ ĐÔI SPE IC 1189

Giá bán lẻ đề xuất: 28,500,000



#### Đặc tính sản phẩm

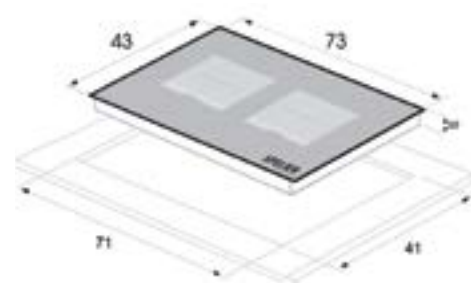
- 02 vùng nấu cảm ứng từ booster lên tới 3700 W
- Mặt kính "SCHOTT CERAN®" Made in Germany, mài vát 4 cạnh bo viền nhôm Aluminium cao cấp
- Siêu tiết kiệm điện với công nghệ "Inverter Linear" ( Công nghệ biến tần tuyến tính )
- Công nghệ "ECO green technology" siêu tiết kiệm năng lượng
- Một Slide điều khiển trung tâm lên đến 18 cấp độ điều khiển
- Công nghệ INFINITE cooking
- Tính năng Chefcook
- Chức năng Booster giúp nấu ăn nhanh
- Tính năng tạm dừng "Stop and Go" khi đang nấu
- Công nghệ khử nhiễu từ bảo vệ các thiết bị điện xung quanh
- Tính năng ủ ấm, rã đông linh hoạt
- Tính năng hẹn giờ trên mỗi vùng nấu
- Tính năng chia sẻ công suất 2 vùng nấu
- Tính năng tự nhận diện vùng nấu

#### Chức năng an toàn

- Chức năng cảm ứng chống tràn
- Chức năng cảnh báo nhiệt dư cho từng vùng nấu
- Chức năng tự động tắt bếp khi nhắc nồi khỏi vùng nấu
- Chức năng khóa trẻ em an toàn


#### Thông số kỹ thuật

- Điện áp 220-240V/ 50-60Hz
- Kích thước bếp (D x R x C): 73 x 43 x 5,5 cm
- Kích thước khoét đá (D x R): 71 x 41 cm



### BẾP TỪ ĐÔI SPE IC 928 PLUS

Giá bán lẻ đề xuất: 23,900,000



#### Đặc tính sản phẩm

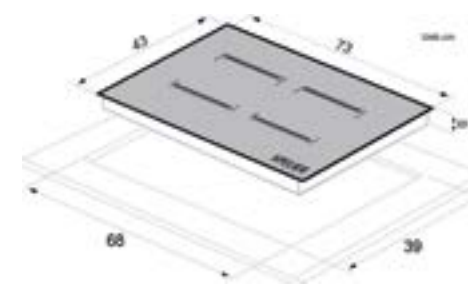
- 02 vùng cảm ứng từ công suất 2400W
- Mặt kính "SCHOTT CERAN®" - Made in Germany, mài vát 4 cạnh bo viền nhôm Aluminium cao cấp
- Mặt từ được làm bằng đồng, đường kính lớn tạo hiệu suất tối đa cho bếp và có độ bền cao
- Công nghệ INVERTER thông minh vượt trội, tiết kiệm điện
- Công nghệ "ECO green technology" siêu tiết kiệm năng lượng
- Hệ thống điều khiển "Slider Control" cảm ứng điện cực nhanh và chính xác
- Hai bảng điều khiển riêng biệt
- Hỗ trợ tính năng nấu nhanh Booster, cho riêng từng bên
- Tính năng "Nấu cơm" rất độc đáo
- Tính năng tạm dừng "Stop and Go" khi đang nấu
- Công nghệ khử nhiễu từ bảo vệ các thiết bị điện xung quanh
- Tính năng ủ ấm, rã đông linh hoạt
- Tính năng hẹn giờ trên mỗi vùng nấu
- Tính năng chia sẻ công suất 2 vùng nấu
- Tính năng tự nhận diện vùng nấu

#### Chức năng an toàn

- Chức năng cảm ứng chống tràn
- Chức năng cảnh báo nhiệt dư cho từng vùng nấu
- Chức năng tự động tắt bếp khi nhắc nồi khỏi vùng nấu
- Chức năng khóa trẻ em an toàn

#### Thông số kỹ thuật

- Điện áp 220-240V/ 50-60Hz
- Kích thước bếp (D x R x C): 73 x 43 x 5,5 cm
- Kích thước khoét đá (D x R): 68 x 39 cm



### BẾP TỪ - HỒNG NGOẠI SPE HC 928EG/ E-G-O

Giá bán lẻ đề xuất: 26,500,000



#### Đặc tính sản phẩm

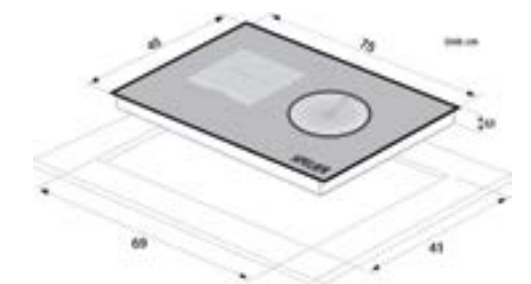
- 01 vùng cảm ứng từ bên trái công suất: 2400W Booster lên đến 3700 W
- 01 vùng nấu phải hồng ngoại 2 vòng nhiệt công suất: 2200W
- Mặt kính "SCHOTT CERAN®" Made in Germany, in hai màu đỏ đá, mài vát 4 cạnh, bo viền nhôm Aluminium cao cấp
- Công nghệ "Dual Core Inverter" siêu tiết kiệm năng lượng
- Hệ thống điều khiển "Slider Control" cảm ứng điện cực nhanh và chính xác
- Chức năng Booster giúp nấu ăn nhanh
- Tính năng "Nấu cơm"
- Công nghệ khử nhiễu từ bảo vệ các thiết bị điện xung quanh
- Tính năng hẹn giờ trên mỗi vùng nấu
- Tính năng chia sẻ công suất 2 vùng nấu
- Tính năng tự nhận diện vùng nấu

#### Chức năng an toàn


- Chức năng cảm ứng chống tràn
- Chức năng cảnh báo nhiệt dư cho từng vùng nấu
- Chức năng tự động tắt bếp khi nhắc nồi khỏi vùng nấu
- Chức năng khóa trẻ em an toàn

#### Thông số kỹ thuật

- Điện áp 220-240V/ 50-60Hz
- Kích thước bếp (D x R x C): 75 x 45 x 5,5 cm
- Kích thước khoét đá (D x R): 69 x 41 cm







MADE IN MALAYSIA

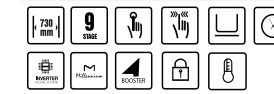
Bếp từ SPELIER nhập khẩu từ Malaysia được sản xuất từ các linh kiện của hãng hoặc các linh kiện chọn lọc theo chuẩn quy định của Châu Âu và được lắp ráp trên dây chuyền công nghệ tiên tiến của hãng, đảm bảo độ an toàn và những ưu điểm của bếp từ nói chung

MADE IN MALAYSIA

BẾP TỪ - ĐIỆN TỬ

### Bếp từ đôi SPM 528I PLUS

Giá bán lẻ đề xuất: 15,800,000



#### Đặc tính sản phẩm

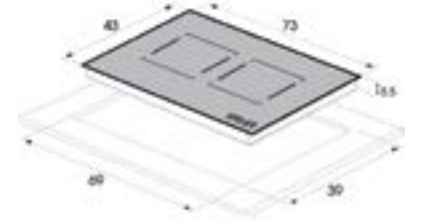
- 02 vùng nấu cảm ứng từ công suất: 2200W - 2200W
- Bụng bếp làm thép cao cấp, sơn tĩnh điện, chống lại sự ăn mòn khắc nghiệt của môi trường
- Mặt kính "Ceramic" M - millennium thế hệ mới, công nghệ in gương (Mirror - printing) độc đáo, mài vát 4 cạnh tinh xảo, bo viền nhôm cao cấp
- Công nghệ "Dual core inverter" siêu tiết kiệm năng lượng
- Hệ thống điều khiển "Slider Control" cảm ứng điện cực, nhanh và chính xác
- Hai bảng điều khiển riêng biệt
- 04 chế độ nấu riêng biệt: đun nước sôi, rã đông, hấp chiên rán
- Chức năng **Booster** giúp nấu ăn nhanh
- Công nghệ khử nhiễu từ bảo vệ các thiết bị điện xung quanh
- Tích hợp công nghệ sôi lăn tăn ở mức công suất thấp
- Tính năng hẹn giờ trên mỗi vùng nấu
- Tính năng độc lập công suất mỗi vùng nấu
- Tính năng tự nhận diện vùng nấu.

#### Chức năng an toàn

- Chức năng cảm ứng chống tràn
- Chức năng cảnh báo nhiệt dư cho từng vùng nấu
- Chức năng tự động tắt bếp khi nhắc nồi khỏi vùng nấu
- Chức năng khóa trẻ em an toàn

#### Thông số kỹ thuật

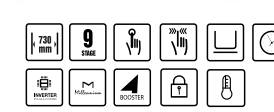
- Điện áp 220-240V/ 50-60 Hz
- Kích thước bếp (D x R x C): 73 x 43 x 5,5 cm
- Kích thước khoét đá (D x R): 69 x 39 cm



### Bếp từ đôi SPM 828I PLUS

Giá bán lẻ đề xuất: 14,500,000

NEW



#### Đặc tính sản phẩm

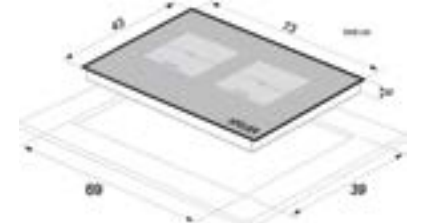
- 02 vùng nấu cảm ứng từ công suất: 2200W - 2200W
- Bụng bếp làm thép cao cấp, sơn tĩnh điện, chống lại sự ăn mòn khắc nghiệt của môi trường
- Mặt kính "Ceramic" M - millennium thế hệ mới, công nghệ in gương (Mirror - printing) độc đáo, mài vát 4 cạnh tinh xảo, bo viền nhôm cao cấp
- Công nghệ "Dual core inverter" siêu tiết kiệm năng lượng
- Hệ thống điều khiển "Slider Control" cảm ứng điện cực nhanh và chính xác
- Tính năng **Booster** giúp nấu ăn nhanh
- Tính năng tạm dừng "Stop and Go"
- Tích hợp công nghệ sôi lăn tăn ở mức công suất thấp
- Công nghệ khử nhiễu từ bảo vệ các thiết bị điện xung quanh
- Tính năng ủ ấm, rã đông linh hoạt nhiều cấp độ (55°C, 65°C, 75°C)
- Tính năng hẹn giờ trên mỗi vùng nấu
- Tính năng độc lập công suất từng vùng nấu
- Tính năng tự nhận diện vùng nấu

#### Chức năng an toàn

- Chức năng cảm ứng chống tràn
- Chức năng cảnh báo nhiệt dư cho từng vùng nấu
- Chức năng tự động tắt bếp khi nhắc nồi khỏi vùng nấu
- Chức năng khóa trẻ em an toàn

#### Thông số kỹ thuật

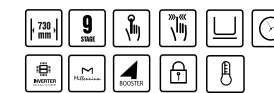
- Điện áp 220-240V/ 50-60 Hz
- Kích thước bếp (D x R x C): 73 x 43 x 5,5 cm
- Kích thước khoét đá (D x R): 69 x 39 cm



### Bếp từ đôi SPM 958LT

Giá bán lẻ đề xuất: 13,800,000

NEW



#### Đặc tính sản phẩm

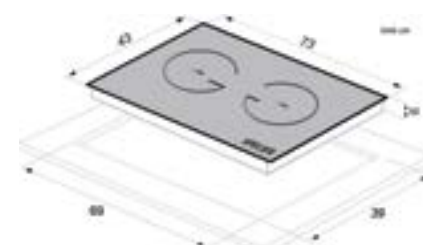
- 02 vùng nấu cảm ứng từ công suất: 2200W - 2200W
- Bụng bếp làm thép cao cấp, sơn tĩnh điện, chống lại sự ăn mòn khắc nghiệt của môi trường
- Mặt kính "Ceramic" M - millennium thế hệ mới công nghệ in gương (Mirror - printing) độc đáo, mài vát 4 cạnh tinh xảo, bo viền nhôm cao cấp
- Công nghệ "Dual core inverter" siêu tiết kiệm năng lượng
- Hệ thống điều khiển "Slider Control" cảm ứng điện cực, nhanh và chính xác
- Tính năng **Booster** giúp nấu ăn nhanh
- Tính năng tạm dừng "Stop and Go"
- Tính năng ủ ấm, rã đông linh hoạt nhiều cấp độ (55°C, 65°C, 75°C)
- Tích hợp công nghệ sôi lăn tăn ở mức công suất thấp
- Công nghệ khử nhiễu từ bảo vệ các thiết bị điện xung quanh
- Tính năng hẹn giờ trên mỗi vùng nấu
- Tính năng độc lập công suất từng vùng nấu
- Tính năng tự nhận diện vùng nấu

#### Chức năng an toàn

- Chức năng cảm ứng chống tràn
- Chức năng cảnh báo nhiệt dư cho từng vùng nấu
- Chức năng tự động tắt bếp khi nhắc nồi khỏi vùng nấu
- Chức năng khóa trẻ em an toàn

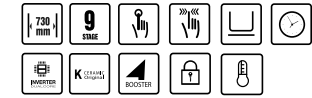
#### Thông số kỹ thuật

- Điện áp 220-240V/ 50-60 Hz
- Kích thước bếp (D x R x C): 73 x 43 x 5,5 cm
- Kích thước khoét đá (D x R): 69 x 39 cm



### Bếp từ đôi SPM 998i PLUS

Giá bán lẻ đề xuất: 14,900,000



#### Đặc tính sản phẩm

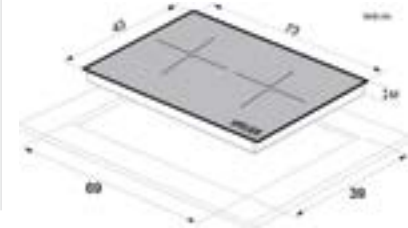
- 02 vùng nấu cảm ứng từ công suất: 2200W - 2200W
- Bụng bếp làm bằng inox 304 sáng bóng chống rỉ sét
- Mặt kính "K-Ceramic original", công nghệ in gương (Mirror - printing) độc đáo, mài vát 4 cạnh tinh xảo, bo viền nhôm cao cấp
- Công nghệ "Dual core inverter" siêu tiết kiệm năng lượng
- Hệ thống điều khiển "Slider Control" cảm ứng điện cực, nhanh và chính xác
- Tính năng Booster giúp nấu ăn nhanh
- Tính năng tạm dừng "Stop and Go"
- Tích hợp công nghệ sôi lần đầu ở mức công suất thấp
- Công nghệ khử nhiễu từ bảo vệ các thiết bị điện xung quanh
- Tính năng hẹn giờ trên mỗi vùng nấu
- Tính năng độc lập công suất từng vùng nấu
- Tính năng tự nhận diện vùng nấu

#### Chức năng an toàn

- Chức năng cảm ứng chống tràn
- Chức năng cảnh báo nhiệt dư cho từng vùng nấu
- Chức năng tự động tắt bếp khi nhắc nồi khỏi vùng nấu
- Chức năng khóa trẻ em an toàn


#### Thông số kỹ thuật

- Điện áp 220-240V/ 50-60 Hz
- Kích thước bếp (D x R x C): 73 x 43 x 5,5 cm
- Kích thước khoét đá (D x R): 69 x 39 cm



### Bếp từ đôi SPM-100KS

Giá bán lẻ đề xuất: 16.000.000



MÀU SẮC TÙY CHỌN



#### Đặc tính sản phẩm

- 2 vùng nấu cảm ứng từ công suất: 2000 W -2000W
- Mặt kính **Crystal Titanium** màu sắc thời trang (tùy chọn)
- Bụng bếp được sơn tĩnh điện công nghệ cao, chống lại sự ăn mòn khắc nghiệt của môi trường
- Mặt kính "Ceramic" M - millennium thế hệ mới bo viền nhôm cao cấp
- Công nghệ "Dual core inverter" siêu tiết kiệm năng lượng
- Hệ thống điều khiển "Slider Control" cảm ứng điện cực, nhanh và chính xác
- Hai bảng điều khiển riêng biệt
- Chức năng **Booster** giúp nấu ăn nhanh
- Chức năng tạm dừng "Stop and Go" khi đang nấu
- Công nghệ khử nhiễu từ bảo vệ các thiết bị điện xung quanh
- Tính năng hẹn giờ trên mỗi vùng nấu
- Tính năng chia sẻ công suất 2 vùng nấu.
- Tính năng tự nhận diện vùng nấu

#### Chức năng an toàn

- Chức năng cảm ứng chống tràn
- Chức năng cảnh báo nhiệt dư cho từng vùng nấu
- Chức năng tự động tắt bếp khi nhắc nồi khỏi vùng nấu
- Chức năng khóa trẻ em an toàn

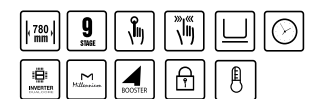
#### Thông số kỹ thuật

- Điện áp 220-240V/ 50-60Hz
- Kích thước bếp (D x R x C): 73 x 43 x 5,5 cm
- Kích thước khoét đá (D x R): 68 x 38 cm



### Bếp từ đôi SPM T100 WS

Giá bán lẻ đề xuất: 16.000.000



#### Đặc tính sản phẩm

- 2 vùng nấu cảm ứng từ công suất: 2000 W -2000W
- Mặt kính **Crystal Titanium** màu sắc thời trang
- Bụng bếp được sơn tĩnh điện công nghệ cao, chống lại sự ăn mòn khắc nghiệt của môi trường
- Công nghệ "Dual core inverter" siêu tiết kiệm năng lượng
- Hệ thống điều khiển "Slider Control" cảm ứng điện cực, nhanh và chính xác
- Hai bảng điều khiển riêng biệt
- Chức năng **Booster** giúp nấu ăn nhanh
- Chức năng tạm dừng "Stop and Go" khi đang nấu
- Công nghệ khử nhiễu từ bảo vệ các thiết bị điện xung quanh
- Tính năng hẹn giờ trên mỗi vùng nấu
- Tính năng chia sẻ công suất 2 vùng nấu.
- Tính năng tự nhận diện vùng nấu

#### Chức năng an toàn

- Chức năng cảm ứng chống tràn
- Chức năng cảnh báo nhiệt dư cho từng vùng nấu
- Chức năng tự động tắt bếp khi nhắc nồi khỏi vùng nấu
- Chức năng khóa trẻ em an toàn

#### Thông số kỹ thuật

- Điện áp 220-240V/ 50-60Hz
- Kích thước bếp (D x R x C): 73 x 43 x 5,5 cm
- Kích thước khoét đá (D x R): 68 x 38 cm



Crystal Titanium

Màu sắc thời trang  
Ấn tượng



### Bếp từ đôi SPM 928i PLUS

Giá bán lẻ đề xuất: 11,500,000



#### Đặc tính sản phẩm

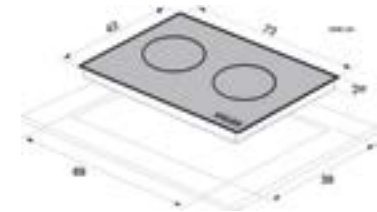
- 2 vùng nấu cảm ứng từ công suất 2200 W-2200W
- Đế bếp làm thép cao cấp, sơn tĩnh điện, chống lại sự ăn mòn khắc nghiệt của môi trường
- Mặt kính "Ceramic" M - millennium thế hệ mới, bo viền nhôm cao cấp
- Công nghệ "Dual core inverter" Siêu tiết kiệm năng lượng
- Hệ thống điều khiển "Slider Control" cảm ứng điện cực, nhanh và chính xác
- Hai bảng điều khiển riêng biệt
- Tính năng **Booster** giúp nấu ăn nhanh
- Công nghệ khử nhiễu từ bảo vệ các thiết bị điện xung quanh
- Chức năng tạm dừng "Stop and Go" khi đang nấu
- Tính năng hẹn giờ trên mỗi vùng nấu
- Tính năng tự nhận diện vùng nấu

#### Chức năng an toàn

- Chức năng cảnh báo nhiệt dư cho từng vùng nấu
- Chức năng tự động tắt bếp khi nhắc nồi khỏi vùng nấu
- Chức năng khóa trẻ em an toàn

#### Thông số kỹ thuật

- Điện áp 220-240V/ 50-60 Hz
- Kích thước bếp (D x R x C): 73 x 43 x 5,5 cm
- Kích thước khoét đá (D x R): 69 x 39 cm



### Bếp từ đôi SPM 929i PLUS

Giá bán lẻ đề xuất: 13,300,000



#### Đặc tính sản phẩm

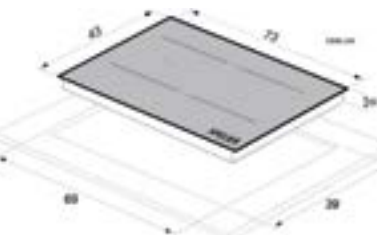
- 02 vùng nấu cảm ứng từ công suất: 2200W - 2200W
- Đế bếp làm bằng inox 304 hoặc thép không gỉ
- Mặt kính "Ceramic" M - millennium thế hệ mới công nghệ in gương ( Mirror - printing ) độc đáo , mài vát 4 cạnh tinh xảo, bo viền nhôm cao cấp
- Công nghệ "Dual core inverter" Siêu tiết kiệm năng lượng
- Hệ thống điều khiển "Slider Control" cảm ứng điện cực nhanh và chính xác
- Hai bảng điều khiển riêng biệt
- Tính năng **Booster** giúp nấu ăn nhanh
- Tính năng tạm dừng "Stop and Go"
- Tích hợp công nghệ sôi lăn tăn ở mức công suất thấp
- Công nghệ khử nhiễu từ bảo vệ các thiết bị điện xung quanh
- Tính năng ủ ấm, rã đông linh hoạt
- Tính năng hẹn giờ trên mỗi vùng nấu
- Tính năng tự nhận diện vùng nấu

#### Chức năng an toàn

- Chức năng cảm ứng chống tràn
- Chức năng cảnh báo nhiệt dư cho từng vùng nấu
- Chức năng tự động tắt bếp khi nhắc nồi khỏi vùng nấu
- Chức năng khóa trẻ em an toàn

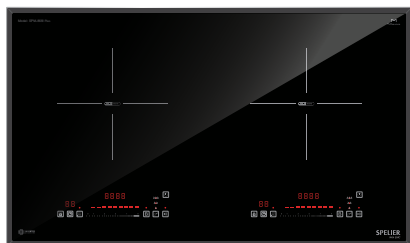
#### Thông số kỹ thuật

- Điện áp 220-240V/ 50-60 Hz
- Kích thước bếp (D x R x C): 73 x 43 x 5,5 cm
- Kích thước khoét đá (D x R): 69 x 39 cm



### Bếp từ đôi SPM 868i Plus

Giá bán lẻ đề xuất: 16,200,000



#### Đặc tính sản phẩm


- 02 vùng nấu cảm ứng từ công suất: 2200W - 2200W
- Đế bếp làm bằng inox 304 sáng bóng chống rỉ sét
- Mặt kính "Ceramic" M - millennium thế hệ mới, mài vát 4 cạnh tinh xảo, bo viền nhôm cao cấp
- Công nghệ "Dual core inverter" siêu tiết kiệm năng lượng
- Hệ thống điều khiển "Slider Control" cảm ứng điện cực nhanh và chính xác
- Tính năng **Booster** giúp nấu ăn nhanh
- Tính năng tạm dừng "Stop and Go"
- Tích hợp công nghệ sôi lăn tăn ở mức công suất thấp
- Công nghệ khử nhiễu từ bảo vệ các thiết bị điện xung quanh
- Tính năng ủ ấm, rã đông linh hoạt nhiều cấp độ (55°C, 65°C, 75°C)
- Tính năng chiên xào riêng biệt
- Tính năng hẹn giờ trên mỗi vùng nấu
- Tính năng độc lập công suất từng vùng nấu
- Tính năng tự nhận diện vùng nấu

#### Chức năng an toàn

- Chức năng cảm ứng chống tràn
- Chức năng cảnh báo nhiệt dư cho từng vùng nấu
- Chức năng tự động tắt bếp khi nhắc nồi khỏi vùng nấu
- Chức năng khóa trẻ em an toàn

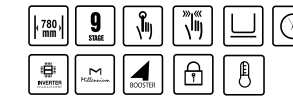
#### Thông số kỹ thuật

- Điện áp 220-240V/ 50-60 Hz
- Kích thước bếp (D x R x C): 73 x 43 x 5,5 cm
- Kích thước khoét đá (D x R): 68 x 40 cm



### Bếp từ đôi SPM T170K Plus

Giá bán lẻ đề xuất: 15,600,000



#### Đặc tính sản phẩm

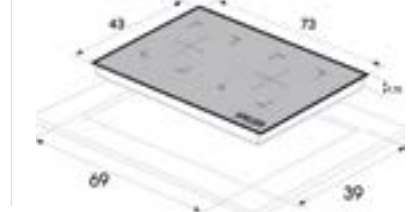
- 02 vùng nấu cảm ứng từ công suất : 2200W -2200W
- Vùng nấu in nhám chống trơn trượt khi đặt xoong nồi
- Mặt kính "Ceramic" M - millennium, mài vát 4 cạnh bo viền nhôm Aluminium cao cấp
- Công nghệ "Dual core inverter" tiết kiệm điện tối ưu
- Công nghệ "ECO green technology" siêu tiết kiệm năng lượng
- Hệ thống điều khiển "Slider Control" cảm ứng điện cực, nhanh và chính xác
- Hai bảng điều khiển riêng biệt
- Chức năng **Booster** giúp nấu ăn nhanh
- Tính năng tạm dừng "Stop and Go" khi đang nấu
- Công nghệ khử nhiễu từ bảo vệ các thiết bị điện xung quanh
- Tính năng sôi lăn tăn ở mức công suất thấp
- Tính năng ủ ấm, rã đông linh hoạt
- Tính năng hẹn giờ trên mỗi vùng nấu
- Tính năng chia sẻ công suất 2 vùng nấu
- Tính năng tự nhận diện vùng nấu

#### Chức năng an toàn

- Chức năng cảm ứng chống tràn
- Chức năng cảnh báo nhiệt dư cho từng vùng nấu
- Chức năng tự động tắt bếp khi nhắc nồi khỏi vùng nấu
- Chức năng khóa trẻ em an toàn

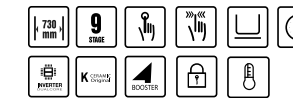
#### Thông số kỹ thuật

- Điện áp 220-240V/ 50-60Hz
- Kích thước bếp (D x R x C): 73 x 43 x 5,5 cm
- Kích thước khoét đá (D x R): 69 x 39 cm



### Bếp từ đôi SPM 989QV

Giá bán lẻ đề xuất: 13,600,000



#### Đặc tính sản phẩm

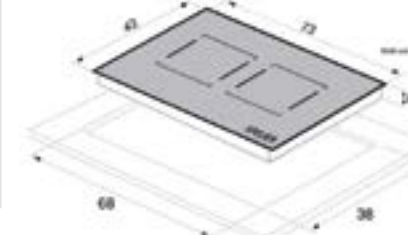
- 02 vùng nấu cảm ứng từ công suất: 2200 W-2200W
- Mặt kính "Ceramic" M - millennium thế hệ mới, mài vát 4 cạnh tinh xảo, bo viền nhôm cao cấp
- Công nghệ "Dual core inverter" siêu tiết kiệm năng lượng
- Hệ thống điều khiển "Slider Control" cảm ứng điện cực, nhanh và chính xác
- Hai bảng điều khiển riêng biệt
- Chức năng **Booster** giúp nấu ăn nhanh
- Tính năng tạm dừng "Stop and Go"
- Công nghệ khử nhiễu từ bảo vệ các thiết bị điện xung quanh
- Tích hợp công nghệ sôi lăn tăn ở mức công suất thấp
- Tính năng hẹn giờ trên mỗi vùng nấu
- Tính năng độc lập công suất mỗi vùng nấu
- Tính năng tự nhận diện vùng nấu.

#### Chức năng an toàn

- Chức năng cảm ứng chống tràn
- Chức năng cảnh báo nhiệt dư cho từng vùng nấu
- Chức năng tự động tắt bếp khi nhắc nồi khỏi vùng nấu
- Chức năng khóa trẻ em an toàn

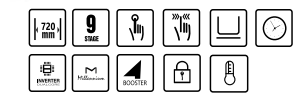
#### Thông số kỹ thuật

- Điện áp 220-240V/ 50-60 Hz
- Kích thước bếp (D x R x C): 73 x 43 x 5,5 cm
- Kích thước khoét đá (D x R): 68 x 38 cm



### Bếp từ đôi SPV 888 Pro

Giá bán lẻ đề xuất: 18.000.000



#### Đặc tính sản phẩm

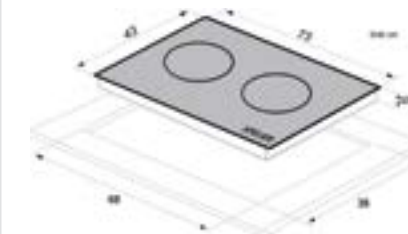
- 02 vùng nấu cảm ứng từ công suất: 2200 W-2200W
- Mặt kính "Ceramic" M - millennium, mài vát trên dưới, bo viền nhôm Aluminium hai bên
- Bụng bếp nhựa trắng có in logo SPELIER nổi
- Công nghệ "Dual core Inverter" tiết kiệm điện tối ưu
- Công nghệ "ECO green technology" siêu tiết kiệm năng lượng
- Hệ thống điều khiển "Slider Control" cảm ứng điện cực, nhanh và chính xác
- Hai bảng điều khiển riêng biệt
- Chức năng **Booster** giúp nấu ăn nhanh
- Tính năng tạm dừng "Stop and Go"
- Công nghệ khử nhiễu từ bảo vệ các thiết bị điện xung quanh
- Tính năng ủ ấm, rã đông linh hoạt
- Tính năng hẹn giờ trên mỗi vùng nấu
- Tính năng chia sẻ công suất 2 vùng nấu
- Tính năng tự nhận diện vùng nấu

#### Chức năng an toàn

- Chức năng cảm ứng chống tràn
- Chức năng cảnh báo nhiệt dư cho từng vùng nấu
- Chức năng tự động tắt bếp khi nhắc nồi khỏi vùng nấu
- Chức năng khóa trẻ em an toàn

#### Thông số kỹ thuật

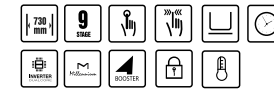
- Điện áp 220-240V/ 50-60 Hz
- Kích thước bếp (D x R x C): 73 x 43 x 5,5 cm
- Kích thước khoét đá (D x R): 68 x 38 cm





### Bếp từ đôi SPM 736K

Giá bán lẻ đề xuất: 14,800,000



#### Đặc tính sản phẩm

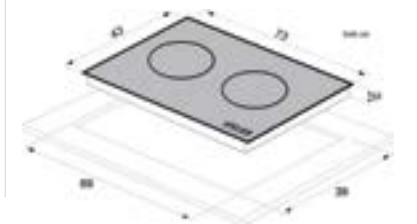
- 02 vùng nấu cảm ứng từ công suất: 2200W - 2200W
- Mặt kính "Ceramic" M - millennium thế hệ mới - mài vát bốn cạnh, bo viền nhôm Aluminium
- Mâm từ được làm bằng đồng, đường kính lớn tạo hiệu suất tối đa cho bếp và có độ bền cao
- Công nghệ **INVERTER** thông minh vượt trội, tiết kiệm năng lượng
- Công nghệ "**ECO green technology**" siêu tiết kiệm năng lượng
- Hệ thống điều khiển "**Slider Control**" cảm ứng điện cực nhanh và chính xác
- Hai Slide điều khiển riêng biệt
- Hỗ trợ tính năng nấu nhanh **Booster**, cho riêng từng bên
- Tính năng tạm dừng "**Stop and Go**" khi đang nấu
- Công nghệ khử nhiễu từ bảo vệ các thiết bị điện xung quanh
- Tính năng hẹn giờ trên mỗi vùng nấu
- Tính năng chia sẻ công suất 2 vùng nấu
- Tính năng tự nhận diện vùng nấu

#### Chức năng an toàn

- Chức năng cảm ứng chống tràn
- Chức năng cảnh báo nhiệt dư cho từng vùng nấu
- Chức năng tự động tắt bếp khi nhắc nồi khỏi vùng nấu
- Chức năng khóa trẻ em an toàn

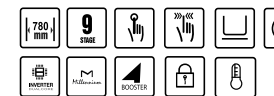
#### Thông số kỹ thuật

- Điện áp 220-240V/ 50-60Hz
- Kích thước bếp (D x R x C): 73 x 43 x 5,5 cm
- Kích thước khoét đá (D x R): 69 x 39 cm



### Bếp từ ba SPM 938i PLUS

Giá bán lẻ đề xuất: 17,200,000



#### Đặc tính sản phẩm

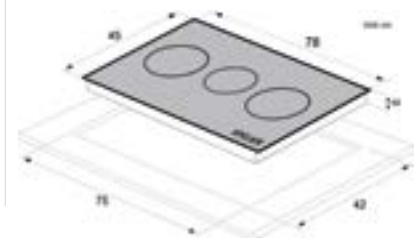
- 02 vùng nấu cảm ứng từ lớn công suất 2000 W-2000W
- 01 vùng nấu cảm ứng từ nhỏ công suất: 1800W
- 03 bảng điều khiển riêng biệt
- Đế bếp làm bằng thép sơn tĩnh điện tạo nhám sang trọng
- Mặt kính "**Ceramic**" M - millennium thế hệ mới , mài vát 4 cạnh tinh xảo
- Công nghệ "**Dual core inverter**" siêu tiết kiệm năng lượng
- Hệ thống điều khiển "**Slider Control**" cảm ứng điện cực, nhanh và chính xác
- Chức năng **Booster** giúp nấu ăn nhanh
- Công nghệ khử nhiễu từ bảo vệ các thiết bị điện xung quanh
- Tính năng tạm dừng cho từng vùng nấu
- Tính năng hẹn giờ trên mỗi vùng nấu
- Tính năng tự nhận diện vùng nấu

#### Chức năng an toàn

- Chức năng cảm ứng chống tràn
- Chức năng cảnh báo nhiệt dư cho từng vùng nấu
- Chức năng tự động tắt bếp khi nhắc nồi khỏi vùng nấu
- Chức năng khóa trẻ em an toàn

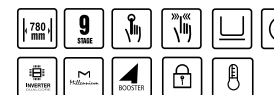
#### Thông số kỹ thuật

- Điện áp 220-240V/ 50-60 Hz
- Kích thước bếp (D x R x C): 78 x 45 x 5,5 cm
- Kích thước khoét đá (D x R): 75 x 42 cm



### Bếp từ - Hồng ngoại SPM 938H Plus

Giá bán lẻ đề xuất: 17,900,000



#### Đặc tính sản phẩm

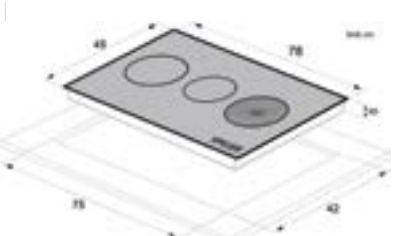
- 01 vùng nấu cảm ứng từ lớn công suất: 2000 W
- 01 vùng nấu cảm ứng từ nhỏ công suất: 1800 W
- 01 vùng nấu hồng ngoại công suất: 2200 W
- 03 bảng điều khiển riêng biệt
- Đế bếp làm bằng thép sơn tĩnh điện tạo nhám sang trọng
- Mặt kính "**Ceramic**" M - millennium thế hệ mới công nghệ in gương ( **Mirror - printing** ) cao cấp, mài vát 4 cạnh tinh xảo
- Công nghệ "**Dual core inverter**" Siêu tiết kiệm năng lượng
- Hệ thống điều khiển "**Slider Control**" cảm ứng điện cực, nhanh và chính xác
- Công nghệ khử nhiễu từ bảo vệ các thiết bị điện xung quanh
- Tính năng tạm dừng cho từng vùng nấu
- Tính năng hẹn giờ trên mỗi vùng nấu
- Tính năng tự nhận diện vùng nấu

#### Chức năng an toàn

- Chức năng cảm ứng chống tràn
- Chức năng cảnh báo nhiệt dư cho từng vùng nấu
- Chức năng tự động tắt bếp khi nhắc nồi khỏi vùng nấu
- Chức năng khóa trẻ em an toàn

#### Thông số kỹ thuật

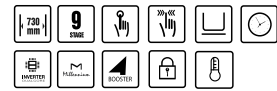
- Điện áp 220-240V/ 50-60 Hz
- Kích thước bếp (D x R x C): 78 x 45 x 5,5 cm
- Kích thước khoét đá (D x R): 75 x 42 cm



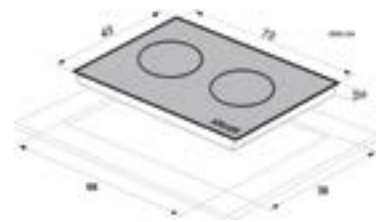


### Bếp từ đôi SPM T71K PLUS

Giá bán lẻ đề xuất: 13,900,000



Đặc tính sản phẩm	Chức năng an toàn
<ul style="list-style-type: none"> <li>02 vùng nấu cảm ứng từ công suất 2200W-2200W</li> <li>Mặt kính "Ceramic" M - millennium, mài vát 4 cạnh bo viền nhôm Aluminium cao cấp</li> <li>Công nghệ "Dual core Inverter" tiết kiệm điện tối ưu</li> <li>Công nghệ "ECO green technology" siêu tiết kiệm năng lượng</li> <li>Hệ thống điều khiển "Slider Control" cảm ứng điện cực, nhanh và chính xác</li> <li>Hai bảng điều khiển riêng biệt</li> <li>Chức năng <b>Booster</b> giúp nấu ăn nhanh</li> <li>Tính năng tạm dừng "Stop and Go" khi đang nấu</li> <li>Công nghệ khử nhiễu từ bảo vệ các thiết bị điện xung quanh</li> <li>Tính năng sôi lần tắt ở mức công suất thấp</li> <li>Tính năng ủ ấm, rã đông linh hoạt</li> <li>Tính năng hẹn giờ trên mỗi vùng nấu</li> <li>Tính năng tự nhận diện vùng nấu</li> </ul>	<ul style="list-style-type: none"> <li>Chức năng cảm ứng chống tràn</li> <li>Chức năng cảnh báo nhiệt dư cho từng vùng nấu</li> <li>Chức năng tự động tắt bếp khi nhắc nồi khỏi vùng nấu</li> <li>Chức năng khóa trẻ em an toàn</li> </ul>
Thông số kỹ thuật	
<ul style="list-style-type: none"> <li>Điện áp 220-240V/ 50-60 Hz</li> <li>Kích thước bếp (D x R x C): 73 x 43 x 5,5 cm</li> <li>Kích thước khoét đá (D x R): 68 x 38 cm</li> </ul>	




### Bếp từ đôi SPM T89G

Giá bán lẻ đề xuất: 15,800,000

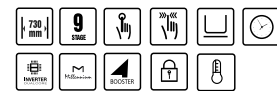


Đặc tính sản phẩm	Chức năng an toàn
<ul style="list-style-type: none"> <li>02 vùng nấu cảm ứng từ công suất 2200 W-2200W</li> <li>Mặt kính "Ceramic" M - millennium, mài vát 4 cạnh bo viền nhôm Aluminium cao cấp</li> <li>Công nghệ "Dual core Inverter" tiết kiệm điện tối ưu</li> <li>Công nghệ "ECO green technology" siêu tiết kiệm năng lượng</li> <li>Hệ thống điều khiển "Slider Control" cảm ứng điện cực, nhanh và chính xác</li> <li>Hai bảng điều khiển riêng biệt</li> <li>Chức năng <b>Booster</b> giúp nấu ăn nhanh</li> <li>Tích hợp công nghệ sôi lần tắt ở mức công suất thấp</li> <li>Tính năng tạm dừng "Stop and Go" khi đang nấu</li> <li>Công nghệ khử nhiễu từ bảo vệ các thiết bị điện xung quanh</li> <li>Tính năng đun nước sôi, ủ ấm rã đông linh hoạt, xào rán</li> <li>Tính năng hẹn giờ trên mỗi vùng nấu</li> <li>Tính năng tự nhận diện vùng nấu</li> </ul>	<ul style="list-style-type: none"> <li>Chức năng cảm ứng chống tràn</li> <li>Chức năng cảnh báo nhiệt dư cho từng vùng nấu</li> <li>Chức năng tự động tắt bếp khi nhắc nồi khỏi vùng nấu</li> <li>Chức năng khóa trẻ em an toàn</li> </ul>
Thông số kỹ thuật	
<ul style="list-style-type: none"> <li>Điện áp 220-240V/ 50-60 Hz</li> <li>Kích thước bếp (D x R x C): 73 x 43 x 5,5 cm</li> <li>Kích thước khoét đá (D x R): 69 x 39 cm</li> </ul>	

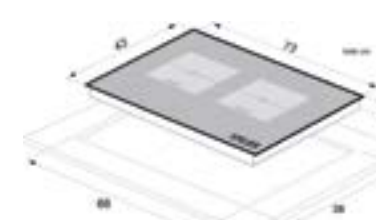


### Bếp từ đôi SPM T75K PLUS

Giá bán lẻ đề xuất: 14,800,000

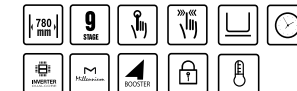


Đặc tính sản phẩm	Chức năng an toàn
<ul style="list-style-type: none"> <li>02 vùng nấu cảm ứng từ công suất : 2200W -2200W</li> <li>Vùng nấu in nhám chống trơn trượt khi đặt xoong nồi</li> <li>Mặt kính "Ceramic" M - millennium, mài vát 4 cạnh bo viền nhôm Aluminium cao cấp</li> <li>Công nghệ "Dual core Inverter" tiết kiệm điện tối ưu</li> <li>Công nghệ "ECO green technology" siêu tiết kiệm năng lượng</li> <li>Hệ thống điều khiển "Slider Control" cảm ứng điện cực, nhanh và chính xác</li> <li>Hai bảng điều khiển riêng biệt</li> <li>Chức năng <b>Booster</b> giúp nấu ăn nhanh</li> <li>Tính năng tạm dừng "Stop and Go" khi đang nấu</li> <li>Công nghệ khử nhiễu từ bảo vệ các thiết bị điện xung quanh</li> <li>Tính năng sôi lần tắt ở mức công suất thấp</li> <li>Tính năng ủ ấm, rã đông linh hoạt</li> <li>Tính năng hẹn giờ trên mỗi vùng nấu</li> <li>Tính năng tự nhận diện vùng nấu</li> </ul>	<ul style="list-style-type: none"> <li>Chức năng cảm ứng chống tràn</li> <li>Chức năng cảnh báo nhiệt dư cho từng vùng nấu</li> <li>Chức năng tự động tắt bếp khi nhắc nồi khỏi vùng nấu</li> <li>Chức năng khóa trẻ em an toàn</li> </ul>
Thông số kỹ thuật	
<ul style="list-style-type: none"> <li>Điện áp 220-240V/ 50-60Hz</li> <li>Kích thước bếp (D x R x C): 73 x 43 x 5,5 cm</li> <li>Kích thước khoét đá (D x R): 68 x 38 cm</li> </ul>	




### Bếp từ đôi SPM T88K PLUS

Giá bán lẻ đề xuất: 16,200,000



Đặc tính sản phẩm	Chức năng an toàn
<ul style="list-style-type: none"> <li>01 vùng nấu cảm ứng từ công suất 2200 W</li> <li>01 vùng nấu cảm ứng từ công suất 2600 W, booster lên 3000 W</li> <li>Mặt kính "Ceramic" M - millennium, mài vát 4 cạnh bo viền nhôm Aluminium cao cấp</li> <li>Công nghệ "Dual core Inverter" tiết kiệm điện tối ưu</li> <li>Công nghệ "ECO green technology" siêu tiết kiệm năng lượng</li> <li>Hệ thống điều khiển "Slider Control" cảm ứng điện cực, nhanh và chính xác</li> <li>Hai bảng điều khiển riêng biệt</li> <li>Chức năng <b>Booster</b> giúp nấu ăn nhanh</li> <li>Công nghệ khử nhiễu từ bảo vệ các thiết bị điện xung quanh</li> <li>Tính năng đun nước sôi, ủ ấm rã đông linh hoạt, xào rán</li> <li>Tính năng hẹn giờ trên mỗi vùng nấu</li> <li>Tính năng tự nhận diện vùng nấu</li> </ul>	<ul style="list-style-type: none"> <li>Chức năng cảm ứng chống tràn</li> <li>Chức năng cảnh báo nhiệt dư cho từng vùng nấu</li> <li>Chức năng tự động tắt bếp khi nhắc nồi khỏi vùng nấu</li> <li>Chức năng khóa trẻ em an toàn</li> </ul>
Thông số kỹ thuật	
<ul style="list-style-type: none"> <li>Điện áp 220-240V/ 50-60Hz</li> <li>Kích thước bếp (D x R x C): 73 x 43 x 5,5 cm</li> <li>Kích thước khoét đá (D x R): 69 x 39 cm</li> </ul>	

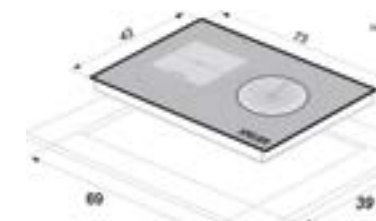


### Bếp từ - Hồng ngoại SPM 929H

Giá bán lẻ đề xuất: 14,600,000

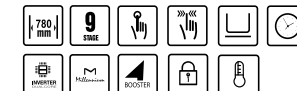
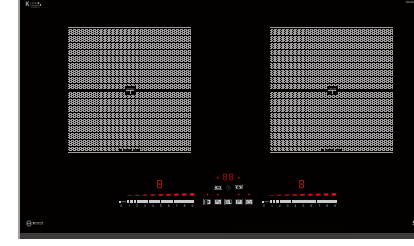


Đặc tính sản phẩm	Chức năng an toàn
<ul style="list-style-type: none"> <li>01 vùng nấu cảm ứng từ bên trái công suất: 2200W</li> <li>01 vùng nấu phải hồng ngoại 2 vòng nhiệt công suất: 2200W</li> <li>Đế bếp bằng thép cao cấp bền đẹp, thêm sử dụng mâm nhiệt hồng ngoại của E.G.O</li> <li>Mặt kính "Ceramic" M - millennium thế hệ mới, bo viền nhôm cao cấp</li> <li>Công nghệ "Dual core inverter" siêu tiết kiệm năng lượng</li> <li>Hệ thống điều khiển "Slider Control" cảm ứng điện cực, nhanh và chính xác</li> <li>Hai bảng điều khiển riêng biệt</li> <li>Tính năng <b>Booster</b> giúp nấu ăn nhanh</li> <li>Công nghệ khử nhiễu từ bảo vệ các thiết bị điện xung quanh</li> <li>Tính năng hẹn giờ trên mỗi vùng nấu</li> <li>Tính năng tự nhận diện vùng nấu.</li> </ul>	<ul style="list-style-type: none"> <li>Chức năng cảm ứng chống tràn</li> <li>Chức năng cảnh báo nhiệt dư cho từng vùng nấu</li> <li>Chức năng tự động tắt bếp khi nhắc nồi khỏi vùng nấu</li> <li>Chức năng khóa trẻ em an toàn</li> </ul>
Thông số kỹ thuật	
<ul style="list-style-type: none"> <li>Điện áp 220-240V/ 50-60Hz</li> <li>Kích thước bếp (D x R x C): 73 x 43 x 5,5 cm</li> <li>Kích thước khoét đá (D x R): 69 x 39 cm</li> </ul>	



### Bếp từ đôi SPM 828i Pro

Giá bán lẻ đề xuất: 16,200,000



Đặc tính sản phẩm	Chức năng an toàn
<ul style="list-style-type: none"> <li>02 vùng nấu cảm ứng từ công suất: 2200W - 2200W</li> <li>Bụng bếp bằng nhựa gọn gàng, công nghệ cao</li> <li>Mặt kính "K - Ceramic" siêu bền chịu lực và nhiệt tốt, mài vát trên dưới, bo viền nhôm Aluminium ở hai bên</li> <li>Công nghệ "Dual core inverter" siêu tiết kiệm năng lượng</li> <li>Hệ thống điều khiển "Slider Control" cảm ứng điện cực, nhanh và chính xác</li> <li>Tính năng <b>Booster</b> giúp nấu ăn nhanh</li> <li>Tính năng tạm dừng "Stop and Go"</li> <li>Tích hợp công nghệ sôi lần tắt ở mức công suất thấp</li> <li>Công nghệ khử nhiễu từ bảo vệ các thiết bị điện xung quanh</li> <li>Tính năng ủ ấm, rã đông linh hoạt</li> <li>Tính năng hẹn giờ trên mỗi vùng nấu</li> <li>Tính năng độc lập công suất từng vùng nấu</li> <li>Tính năng tự nhận diện vùng nấu</li> </ul>	<ul style="list-style-type: none"> <li>Chức năng cảm ứng chống tràn</li> <li>Chức năng cảnh báo nhiệt dư cho từng vùng nấu</li> <li>Chức năng tự động tắt bếp khi nhắc nồi khỏi vùng nấu</li> <li>Chức năng khóa trẻ em an toàn</li> </ul>
Thông số kỹ thuật	
<ul style="list-style-type: none"> <li>Điện áp 220-240V/ 50-60Hz</li> <li>Kích thước bếp (D x R x C): 73 x 43 x 5,5 cm</li> <li>Kích thước khoét đá (D x R): 70 x 38 cm</li> </ul>	





### Bếp từ đôi SPM T666K PLUS

Giá bán lẻ đề xuất: 14,800,000



#### Đặc tính sản phẩm

- 02 vùng nấu cảm ứng từ công suất : 2200W -2200W
- Vùng nấu in nhám chống trơn trượt khi đặt xoong nồi
- Mặt kính "Ceramic" M - millennium, mài vát 4 cạnh bo viền nhôm Aluminium cao cấp
- Công nghệ "Dual core Inverter" tiết kiệm điện tối ưu
- Công nghệ "ECO green technology" siêu tiết kiệm năng lượng
- Hệ thống điều khiển "Slider Control" cảm ứng điện cực, nhanh và chính xác
- Hai bảng điều khiển riêng biệt
- Chức năng **Booster** giúp nấu ăn nhanh
- Tính năng tạm dừng "Stop and Go" khi đang nấu
- Công nghệ khử nhiễu từ bảo vệ các thiết bị điện xung quanh
- Tính năng sôi lần tần ở mức công suất thấp
- Tính năng ủ ấm, rã đông linh hoạt
- Tính năng hẹn giờ trên mỗi vùng nấu
- Tính năng chia sẻ công suất 2 vùng nấu
- Tính năng tự nhận diện vùng nấu

#### Chức năng an toàn

- Chức năng cảm ứng chống tràn
- Chức năng cảnh báo nhiệt dư cho từng vùng nấu
- Chức năng tự động tắt bếp khi nhắc nồi khỏi vùng nấu
- Chức năng khóa trẻ em an toàn

#### Thông số kỹ thuật

- Điện áp 220-240V/ 50-60Hz
- Kích thước bếp (D x R x C): 73 x 43 x 5,5 cm
- Kích thước khoét đá (D x R): 68 x 38 cm



### Bếp từ đôi SPM 730K

Giá bán lẻ đề xuất: 10,600,000



#### Đặc tính sản phẩm

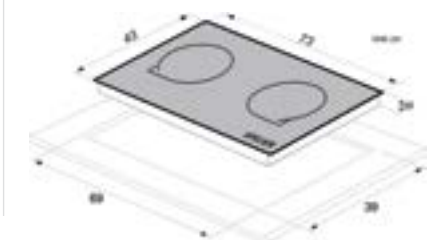
- 02 vùng nấu cảm ứng từ công suất: 2200W-2200W
- Bụng bếp làm bằng inox 304 sáng bóng chống rỉ sét
- Mặt kính "M - millennium" siêu bền chịu lực và nhiệt tốt, mài vát trên dưới, bo viền nhôm Aluminium ở hai bên
- Công nghệ "Dual core inverter" siêu tiết kiệm năng lượng
- Hệ thống điều khiển "Slider Control" cảm ứng điện cực nhanh và chính xác
- Tính năng **Booster** giúp nấu ăn nhanh
- Tích hợp công nghệ sôi lần tần ở mức công suất thấp
- Tính năng tạm dừng "Stop and Go"
- Công nghệ khử nhiễu từ bảo vệ các thiết bị điện xung quanh
- Tính năng hẹn giờ trên mỗi vùng nấu
- Tính năng độc lập công suất từng vùng nấu
- Tính năng tự nhận diện vùng nấu

#### Chức năng an toàn

- Chức năng cảnh báo nhiệt dư cho từng vùng nấu
- Chức năng tự động tắt bếp khi nhắc nồi khỏi vùng nấu
- Chức năng khóa trẻ em an toàn

#### Thông số kỹ thuật

- Điện áp 220-240V/ 50-60 Hz
- Kích thước bếp (D x R x C): 73 x 43 x 5,5 cm
- Kích thước khoét đá (D x R): 69 x 39 cm



### Bếp từ đôi SPM 728i PLUS

Giá bán lẻ đề xuất: 10,900,000



#### Đặc tính sản phẩm

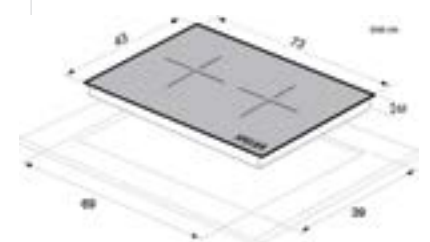
- 2 vùng nấu cảm ứng từ công suất: 2000 W -2000W
- Mặt kính "Ceramic" M - millennium thế hệ mới bo viền nhôm cao cấp
- Công nghệ "Dual core inverter" siêu tiết kiệm năng lượng
- Hệ thống điều khiển "Slider Control" cảm ứng điện cực, nhanh và chính xác
- Hai bảng điều khiển riêng biệt
- Chức năng **Booster** giúp nấu ăn nhanh
- Chức năng tạm dừng "Stop and Go" khi đang nấu
- Công nghệ khử nhiễu từ bảo vệ các thiết bị điện xung quanh
- Tính năng hẹn giờ trên mỗi vùng nấu
- Tính năng tự nhận diện vùng nấu

#### Chức năng an toàn

- Chức năng cảnh báo nhiệt dư cho từng vùng nấu
- Chức năng tự động tắt bếp khi nhắc nồi khỏi vùng nấu
- Chức năng khóa trẻ em an toàn

#### Thông số kỹ thuật

- Điện áp 220-240V/ 50-60 Hz
- Kích thước bếp (D x R x C): 73 x 43 x 5,5 cm
- Kích thước khoét đá (D x R): 69 x 39 cm





# ECO GREEN

Công nghệ xanh - công nghệ của tương lai

## Bếp từ Domino SPM 660I

Giá bán lẻ đề xuất: 8,900,000



### Đặc tính sản phẩm

- Với hai kích cỡ bếp lớn và nhỏ phù hợp với nhiều size nấu khác nhau:
  - 01 vùng cảm ứng từ công suất: 1500W
  - 01 vùng cảm ứng từ công suất: 1800W
- Mặt kính "Ceramic" M - millennium thế hệ mới, sáng bóng, chịu lực, chịu nhiệt và có độ chống trầy xước cao
- Bề mặt bếp cách nhiệt mát lạnh, tiết kiệm điện năng
- Hệ thống điều khiển "Touch control"
- 9 mức công suất cho người sử dụng điều khiển bếp một cách đơn giản với những thao tác chạm nhẹ
- Tự động tắt sau 1 phút: Khi đã đến đúng thời gian hoạt động sản phẩm sẽ tự động tắt nguồn đảm bảo an toàn điện cũng như không sợ thức ăn bị cháy
- Chức năng hẹn giờ, thời gian hẹn giờ từ 1 phút - 99 phút
- Tính năng tự nhận diện vùng nấu

### Chức năng an toàn

- Chức năng cảm ứng chống tràn
- Chức năng cảnh báo nhiệt dư cho từng vùng nấu
- Chức năng tự động tắt bếp khi nhắc nồi khỏi vùng nấu
- Chức năng khóa trẻ em an toàn

### Thông số kỹ thuật

- Điện áp 220-240V/ 50-60Hz
- Kích thước bếp (D x R x C): 29 x 52 x 8 cm
- Kích thước khoét đá (D x R): 26 x 49 cm



## Bếp từ đôi SPM T05 Pro

Giá bán lẻ đề xuất: 10,500,000



### Đặc tính sản phẩm

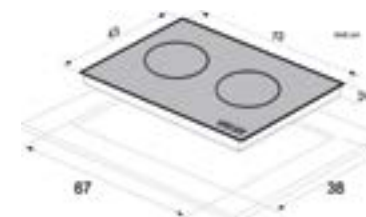
- 02 vùng nấu cảm ứng từ công suất: 2200W - 2200W
- Mặt kính "Ceramic" M - millennium thế hệ mới - mài vát trên dưới, bo viền nhôm Aluminium ở hai bên
- Mâm từ được làm bằng đồng, đường kính lớn tạo hiệu suất tối đa cho bếp và có độ bền cao
- Công nghệ INVERTER thông minh vượt trội, tiết kiệm điện
- Công nghệ "ECO green technology" siêu tiết kiệm năng lượng
- Hệ thống điều khiển "Slider Control" cảm ứng điện cực nhanh và chính xác
- Hai Slide điều khiển riêng biệt
- Hỗ trợ tính năng nấu nhanh Booster, cho riêng từng bên
- Tính năng "NẤU COM" độc đáo
- Tính năng tạm dừng "Stop and Go" khi đang nấu
- Công nghệ khử nhiễu từ bảo vệ các thiết bị điện xung quanh
- Tính năng ủ ấm, rã đông linh hoạt
- Tính năng hẹn giờ trên mỗi vùng nấu
- Tính năng chia sẻ công suất 2 vùng nấu
- Tính năng tự nhận diện vùng nấu

### Chức năng an toàn

- Chức năng cảm ứng chống tràn
- Chức năng cảnh báo nhiệt dư cho từng vùng nấu
- Chức năng tự động tắt bếp khi nhắc nồi khỏi vùng nấu
- Chức năng khóa trẻ em an toàn


### Thông số kỹ thuật

- Điện áp 220-240V/ 50-60Hz
- Kích thước bếp (D x R x C): 72 x 43 x 5,5 cm
- Kích thước khoét đá (D x R): 67 x 38 cm



## Bếp từ đôi SPV T06

Giá bán lẻ đề xuất: 9,900,000



### Đặc tính sản phẩm

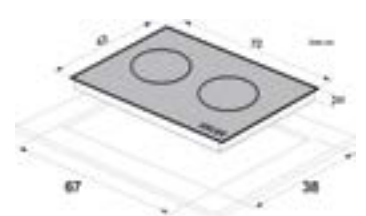
- 02 vùng nấu cảm ứng từ công suất: 2200W - 2200W
- Mặt kính "Ceramic" M - millennium thế hệ mới, bo viền nhôm Aluminium bốn cạnh
- Mâm từ được làm bằng đồng, đường kính lớn tạo hiệu suất tối đa cho bếp và có độ bền cao
- Công nghệ INVERTER thông minh vượt trội, tiết kiệm điện
- Công nghệ "ECO green technology" siêu tiết kiệm năng lượng
- Hệ thống điều khiển "Slider Control" cảm ứng điện cực nhanh và chính xác
- Hai Slide điều khiển riêng biệt
- Hỗ trợ tính năng nấu nhanh Booster, cho riêng từng bên
- Công nghệ khử nhiễu từ bảo vệ các thiết bị điện xung quanh
- Tính năng hẹn giờ trên mỗi vùng nấu
- Tính năng tự nhận diện vùng nấu

### Chức năng an toàn

- Chức năng cảnh báo nhiệt dư cho từng vùng nấu
- Chức năng tự động tắt bếp khi nhắc nồi khỏi vùng nấu
- Chức năng khóa trẻ em an toàn

### Thông số kỹ thuật

- Điện áp 220-240V/ 50-60Hz
- Kích thước bếp (D x R x C): 72 x 43 x 5,5 cm
- Kích thước khoét đá (D x R): 67 x 38 cm







# HOODS

WALL-MOUNTES, TELESCOPIC, ISLAND

## HÚT MÙI SP 112

Giá bán lẻ đề xuất: 14,500,000

NEW



Khay hứng chất cặn, dầu  
mỡ bám trên động cơ hút



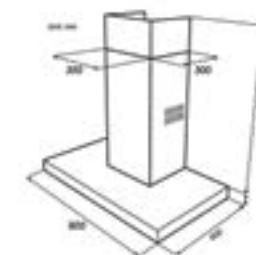
### Đặc tính sản phẩm



- Kiểu dáng : Chữ T
- Lỗ thoát khí : Ø15 cm
- Loại Mô tơ : 230 W
- Động cơ **INVERTER** hoạt động siêu êm, điều khiển 24 cấp độ
- Độ ồn khi hoạt động tối đa: 49 dB
- Hiệu suất hút không khí tối đa: 1023 m<sup>3</sup>/h
- Hệ thống chiếu sáng: 02 Đèn LED x 1,5W, chuyển đổi riêng biệt.
- Hệ thống điều khiển: Màn hình LCD cảm ứng (vẫy tay)
- Hệ thống lọc: Màng lọc tấm đa chiều
- Hệ thống tự làm sạch **Auto Clean** trong vòng 11 phút

### Thông số kỹ thuật

- Điện áp: 220 -240 V
- Công suất: 233 W
- Chiều cao ống hút : 400 + 400 mm
- Chiều rộng: 90 cm
- Độ sâu: 50 cm
- Trọng lượng : 23 kg



## HÚT MÙI SP 109-SO

Giá bán lẻ đề xuất:

SP 109/70: 10.900.000

SP 109/90: 11.800.000



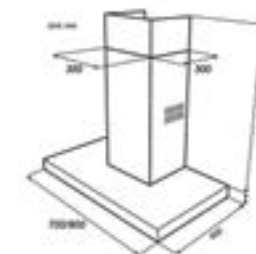
### Đặc tính sản phẩm



- Kiểu dáng : chữ T
- 01 tum ( 02 tum - lựa chọn thêm )
- Chức năng lọc than hoạt tính
- Lỗ thoát khí : Ø 15cm
- Loại Mô tơ : 230W
- Độ ồn khi hoạt động tối đa: 59dB
- Hiệu suất hút không khí tối đa: 650m<sup>3</sup>/h
- Hệ thống chiếu sáng: 02 Đèn LED x 1,5 W, chuyển đổi riêng biệt.
- Hệ thống điều khiển: Màn hình LCD cảm ứng
- Hệ thống lọc: Màng lọc hợp kim nhôm 5 lớp

### Thông số kỹ thuật

- Điện áp: 220 -240 V
- Công suất: 233 W
- Chiều cao ống hút : 400 +400 mm
- Chiều rộng: 70/90 cm
- Độ sâu: 50 cm
- Trọng lượng : 17 kg
- Tổng trọng lượng : 19 kg



## HÚT MÙI SP 110 Slim

Giá bán lẻ đề xuất:

SP 110DC/70: 12.200.000

SP 110DC/90: 12.900.000



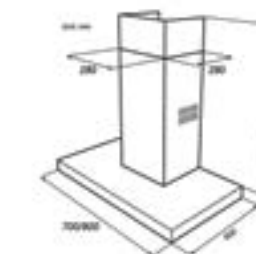
### Đặc tính sản phẩm



- Kiểu dáng : Chữ T
- Thiết kế siêu mỏng, ấn tượng chỉ 3 cm
- Chức năng lọc than hoạt tính
- Lỗ thoát khí : Ø15cm
- Động cơ DC INVERTER 90 W
- Điều khiển 24 cấp độ, siêu tiết kiệm điện
- Độ ồn khi hoạt động tối đa: 45 dB
- Hiệu suất hút không khí tối đa : 1023 m<sup>3</sup>/h
- Hệ thống điều khiển: Màn hình LCD cảm ứng
- Hệ thống lọc: Màng lọc hợp kim nhôm

### Chức năng an toàn

- Điện áp: 220 -240 V
- Công suất: 90W
- Chiều cao ống hút : 400+400mm
- Chiều rộng: 70 cm / 90 cm
- Độ sâu: 50cm
- Trọng lượng : 23kg
- Tổng trọng lượng : 26kg





**Hút mùi SP 728A**

Giá bán lẻ đề xuất: 16,900,000

**Đặc tính sản phẩm**

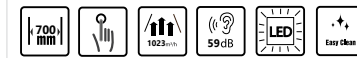
- Kiểu dáng : Vát kính sang trọng
- Chức năng lọc than hoạt tính
- Lỗ thoát khí : Ø 15cm
- Loại Mô tơ : 210 W
- Độ ồn khi hoạt động tối đa: 59 dB
- Hiệu suất hút không khí tối đa: 1023 m3/h
- Hệ thống chiếu sáng: 02 Đèn LED x 1,5 W, chuyển đổi riêng biệt.
- Hệ thống điều khiển: Màn hình LCD cảm ứng
- Hệ thống lọc: Màng lọc hợp kim nhôm 5 lớp

**Thông số kỹ thuật**

- Điện áp: 220 -240 V
- Công suất: 213 W
- Chiều cao ống hút : 400 + 400 mm
- Chiều rộng: 90 cm
- Độ sâu: 50 cm
- Trọng lượng : 23 kg
- Tổng trọng lượng : 26 kg

**Hút mùi SP 868**

Giá bán lẻ đề xuất: 16,000,000

**Đặc tính sản phẩm**

- Kiểu dáng : Vát kính sang trọng
- Chức năng lọc than hoạt tính
- Lỗ thoát khí : Ø 15cm
- Loại Mô tơ : 210 W
- Độ ồn khi hoạt động tối đa: 59 dB
- Hiệu suất hút không khí tối đa: 1023 m3/h
- Công nghệ **Air sensor** - cảm ứng vẫy tay
- Hệ thống chiếu sáng: 02 Đèn LED x 1,5 W, chuyển đổi riêng biệt.
- Hệ thống điều khiển: Màn hình LCD cảm ứng
- Hệ thống lọc: Màng lọc hợp kim nhôm 5 lớp

**Thông số kỹ thuật**

- Điện áp: 220 -240 V
- Công suất: 213 W
- Chiều cao ống hút : 400 + 400 mm
- Chiều rộng: 70 cm
- Độ sâu: 50 cm
- Trọng lượng : 23 kg
- Tổng trọng lượng : 26 kg

**Hút mùi SP 888**

Giá bán lẻ đề xuất: 16,800,000

**Đặc tính sản phẩm**

- Kiểu dáng : Toa kính gắn tường
- Chức năng lọc than hoạt tính
- Lỗ thoát khí : Ø 15cm
- Loại Mô tơ : 210 W
- Độ ồn khi hoạt động tối đa: 59 dB
- Hiệu suất hút không khí tối đa: 1023 m3/h
- Hệ thống chiếu sáng: 02 Đèn LED x 1,5 W, chuyển đổi riêng biệt.
- Hệ thống điều khiển: Màn hình LCD cảm ứng
- Hệ thống lọc: Màng lọc hợp kim nhôm 5 lớp

**Thông số kỹ thuật**

- Điện áp: 220-240 V
- Công suất: 213 W
- Chiều cao ống hút : 400 + 400 mm
- Chiều rộng: 90 cm
- Độ sâu: 50 cm
- Trọng lượng : 23 kg
- Tổng trọng lượng : 26 kg

**Hút mùi SP 828V**

Giá bán lẻ đề xuất: 16,900,000

**Đặc tính sản phẩm**

- Kiểu dáng : Vát kính sang trọng
- Chức năng lọc than hoạt tính
- Lỗ thoát khí : Ø 15cm
- Loại Mô tơ : 210 W
- Độ ồn khi hoạt động tối đa: 59 dB
- Hiệu suất hút không khí tối đa: 1023 m3/h
- Hệ thống chiếu sáng: 02 Đèn LED x 1,5 W, chuyển đổi riêng biệt.
- Hệ thống điều khiển: Màn hình LCD cảm ứng
- Hệ thống lọc: Màng lọc hợp kim nhôm 5 lớp

**Thông số kỹ thuật**

- Điện áp: 220 -240 V
- Công suất: 213 W
- Chiều cao ống hút : 400 + 400 mm
- Chiều rộng: 90 cm
- Độ sâu: 50 cm
- Trọng lượng : 23 kg
- Tổng trọng lượng : 26 kg

**Hút mùi SP 708 Plus**

Giá bán lẻ đề xuất:  
 SP 708/70: 13.500.000  
 SP 708/90: 14.500.000

**Đặc tính sản phẩm**

- Kiểu dáng : Toa kính gắn tường
- Chức năng lọc than hoạt tính
- Lỗ thoát khí : Ø 15cm
- Loại Mô tơ : 180 W
- Độ ồn khi hoạt động tối đa: 65 dB
- Hiệu suất hút không khí tối đa: 750 m3/h
- Công nghệ **Air sensor** - cảm ứng vẫy tay
- Đồng hồ hiển thị thời gian và tốc độ hút sang trọng, cao cấp
- Hệ thống chiếu sáng: 02 Đèn LED x 1,5 W, chuyển đổi riêng biệt.
- Hệ thống điều khiển: Chuyển đổi điện tử
- Hệ thống lọc: Màng lọc hợp kim nhôm

**Thông số kỹ thuật**

- Điện áp: 220 -240 V / 50 - 60 Hz
- Công suất: 183 W
- Chiều cao ống hút : 500 + 500 mm
- Chiều rộng: 70 cm / 90 cm
- Độ sâu: 50 cm
- Trọng lượng : 14 kg





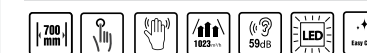
### Hút mùi SP 651G

Giá bán lẻ đề xuất: 5,600,000

Khay hứng chất cặn, dầu mỡ bám trên động cơ hút



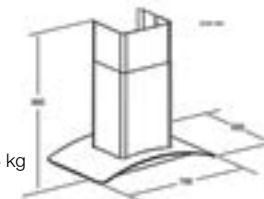
#### Đặc tính sản phẩm



- Kiểu dáng : Toa kính gắn tường
- 01 tum ( 02 tum - lựa chọn thêm )
- Chức năng lọc than hoạt tính
- Màng lọc kiểu nan dễ dàng vệ sinh
- Lỗ thoát khí : Ø 15cm
- Loại Mô tơ : 213 W
- Độ ồn khi hoạt động tối đa: 59 dB
- Hiệu suất hút không khí tối đa: 1023 m3/h
- Hệ thống chiếu sáng: 02 Đèn LED x 1,5W, chuyển đổi riêng biệt.

#### Thông số kỹ thuật

- Điện áp: 220 -240 V / 50 - 60 H
- Công suất: 173 W
- Chiều cao ống hút : 400 +400mm
- Chiều rộng: 70 cm
- Độ sâu: 50 cm
- Trọng lượng : 14 kg
- Tổng trọng lượng : 16 kg



### Hút mùi SP 654GB

Giá bán lẻ đề xuất: 5,600,000



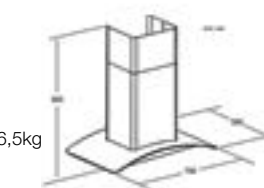
#### Đặc tính sản phẩm



- Kiểu dáng : Toa kính gắn tường
- 01 tum ( 02 tum - lựa chọn thêm )
- Chức năng lọc than hoạt tính
- Màng lọc kiểu nan dễ dàng vệ sinh
- Lỗ thoát khí : Ø 15cm
- Loại Mô tơ : 173 W
- Độ ồn khi hoạt động tối đa: 65 dB
- Hiệu suất hút không khí tối đa: 1023 m3/h
- 01 Đèn LED công suất 1,5 W
- Hệ thống điều khiển: Chuyển đổi điện tử

#### Thông số kỹ thuật

- Điện áp: 220 -240 V / 50 - 60 Hz
- Công suất: 173 W
- Chiều cao ống hút : 500 + 500mm
- Chiều rộng: 70cm
- Độ sâu: 40/50cm
- Trọng lượng : 13,8kg
- Tổng trọng lượng : 16,5kg



### HÚT MÙI SP 654GT

Giá bán lẻ đề xuất: 7,200,000



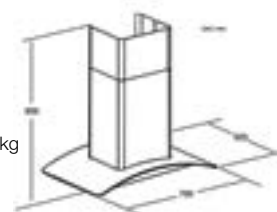
#### Đặc tính sản phẩm



- Kiểu dáng : Toa kính gắn tường
- 01 tum ( 02 tum - lựa chọn thêm )
- Chức năng lọc than hoạt tính
- Lỗ thoát khí : Ø15 cm
- Loại Mô tơ : 210W
- Độ ồn khi hoạt động tối đa: 65 dB
- Hiệu suất hút không khí tối đa: 1023 m3/h
- Hệ thống chiếu sáng: 02 Đèn LED x 1,5W, chuyển đổi riêng biệt.
- Thiết kế bảng điều khiển mặt kính sang trọng
- Hệ thống lọc: Màng lọc hợp kim nhôm 5 lớp

#### Thông số kỹ thuật

- Điện áp: 220 -240 V / 50 - 60 Hz
- Công suất: 213W
- Chiều cao ống hút : 400 +400 mm
- Chiều rộng: 70 cm
- Độ sâu: 50 cm
- Trọng lượng : 23 kg
- Tổng trọng lượng : 26 kg



### Hút mùi SP 624

Giá bán lẻ đề xuất: 4,390,000



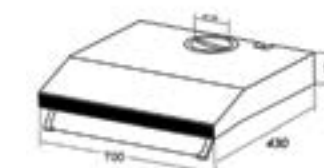
#### Đặc tính sản phẩm



- Kiểu dáng : cổ điển
- Mặt kính tích hợp điều khiển cảm ứng cao cấp sang trọng
- Thân : Inox, thép sơn tĩnh điện
- Khử mùi: than hoạt tính và ống thoát ra ngoài
- Động cơ: Tubin 210 W
- Độ ồn khi hoạt động tối đa: 49 dB
- Hiệu suất hút không khí tối đa: 550m3/h
- Công nghệ **Air sensor** - cảm ứng vẫy tay
- Hệ thống chiếu sáng: 02 Đèn LED x 1,5 W, chuyển đổi riêng biệt.
- Điều khiển: cảm ứng 3 tốc độ
- Hệ thống lọc: Màng lọc hợp kim nhôm 5 lớp

#### Thông số kỹ thuật

- Điện áp: 220 -240 V / 50 - 60 Hz
- Công suất: 213W
- Chiều cao ống hút : 10 cm
- Chiều rộng: 70 cm
- Độ sâu: 43 cm



### HÚT MÙI SP 652GT

Giá bán lẻ đề xuất: 6,500,000



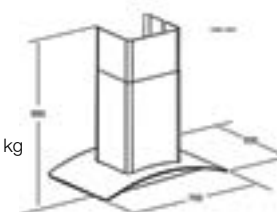
#### Đặc tính sản phẩm



- Kiểu dáng : Toa kính gắn tường
- 01 tum ( 02 tum - lựa chọn thêm )
- Chức năng lọc than hoạt tính
- Lưới lọc nan Inox đẹp dễ dàng vệ sinh.
- Lỗ thoát khí : Ø15 cm
- Loại Mô tơ : 213W
- Độ ồn khi hoạt động tối đa: 65 dB
- Hiệu suất hút không khí tối đa: 1023 m3/h
- Hệ thống chiếu sáng: 02 Đèn LED x 1,5W, chuyển đổi riêng biệt.
- Hệ thống điều khiển: Màn hình LCD cảm ứng
- Hệ thống lọc: Màng lọc hợp kim nhôm 5 lớp

#### Thông số kỹ thuật

- Điện áp: 220 -240 V / 50 - 60 Hz
- Công suất: 213 W
- Chiều cao ống hút : 400 +400 mm
- Chiều rộng: 70 cm
- Độ sâu: 50 cm
- Trọng lượng : 23 kg
- Tổng trọng lượng : 26 kg



### Hút mùi SP 670

Giá bán lẻ đề xuất: 4,500,000



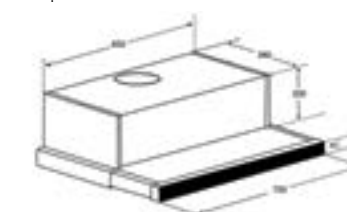
#### Đặc tính sản phẩm



- Kiểu dáng : Âm tủ
- Mặt Inox, tự động bật khi kéo ra
- Khử mùi: than hoạt tính và ống thoát ra ngoài
- Động cơ: Tubin 210 W
- Độ ồn khi hoạt động tối đa: 49 dB
- Hiệu suất hút không khí tối đa: 550m3/h
- Hệ thống chiếu sáng: 02 Đèn LED x 1,5 W, chuyển đổi riêng biệt.
- Điều khiển: cảm ứng 3 tốc độ
- Hệ thống lọc: Màng lọc hợp kim nhôm 5 lớp

#### Thông số kỹ thuật

- Điện áp: 220 -240 V / 50 - 60 Hz
- Công suất: 213 W
- Chiều cao ống hút : 500 + 500 mm
- Chiều rộng: 28 cm
- Độ sâu: 50 cm





**Hút mùi SP 860GT**

Giá bán lẻ đề xuất: 38,000,000

Điều khiển với ứng dụng  
Tuya Smart**Đặc tính sản phẩm**


- Kiểu dáng : Treo trần độc đáo
- Hệ thống điều khiển nút bấm/LCD
- Điều khiển WIFI bằng ứng dụng **Tuya Smart**
- Động cơ **DC INVERTER 90W** siêu êm: 45db
- Hiệu suất hút không khí tối đa: 1023m<sup>3</sup>/h
- Hệ thống chiếu sáng: Đèn viền LED sang trọng, khác biệt
- Khử mùi lọc sạch KK
- Ốp viền gỗ Sồi Mỹ hoặc óc chó ( lựa chọn )

**Thông số kỹ thuật**

- Điện áp: 220 -240 V/ 50-60Hz
- Công suất: 98W
- Chiều dài : 90 cm
- Chiều rộng: 50 cm
- Độ dài : 100 - 240 cm

**Hút mùi SP 850G**

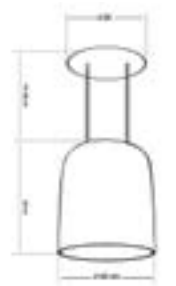
Giá bán lẻ đề xuất: 32,000,000

**Đặc tính sản phẩm**

- Kiểu dáng : Treo trần độc đáo
- Hệ thống điều khiển cảm ứng điện cực siêu nhạy
- Động cơ **DC INVERTER 90W** siêu êm: 45db
- Hiệu suất hút không khí tối đa: 1023m<sup>3</sup>/h
- Hệ thống chiếu sáng: Đèn viền LED sang trọng, khác biệt
- Khử mùi lọc sạch Không khí tuần hoàn

**Thông số kỹ thuật**

- Điện áp: 220 -240 V/ 50-60 Hz
- Công suất: 98 W
- Đường kính : 40 cm
- Độ dài : 100 - 240 cm

**Hút mùi SP 190**

Giá bán lẻ đề xuất: 28,000,000

**Đặc tính sản phẩm**

- Kiểu dáng : Treo trần độc đáo
- Hệ thống điều khiển nút bấm / LCD
- Động cơ: Turbin 210 W
- Hiệu suất hút không khí tối đa: 750 m<sup>3</sup>/h
- Độ ồn khi hoạt động tối đa: 59 dB
- Hệ thống chiếu sáng: Đèn LED sang trọng
- Khử mùi lọc sạch KK

**Thông số kỹ thuật**

- Điện áp: 220 -240 V/50-60 Hz
- Công suất: 210 W
- Kích thước: 50 cm x 50 cm
- Độ dài : 100 - 144 cm

**Hút mùi SP 350**

Giá bán lẻ đề xuất: 16,000,000

**Đặc tính sản phẩm**

- Kiểu dáng : Hình chữ nhật độc đáo
- Hệ thống điều khiển nút bấm/LCD
- Động cơ 210 W
- Hiệu suất hút không khí tối đa: 1023m<sup>3</sup>/h
- Độ ồn khi hoạt động tối đa: 59 dB
- Hệ thống chiếu sáng: LED sang trọng, khác biệt
- Khử mùi lọc sạch Không khí tuần hoàn

**Thông số kỹ thuật**

- Điện áp: 220 -240 V/ 50-60 Hz
- Công suất: 210 W
- Kích thước 90 cm x 40 cm





# OVEN MICROWAVE OVEN

## LÒ VI SÓNG SP 8206EU

Giá bán lẻ đề xuất: 10,800,000



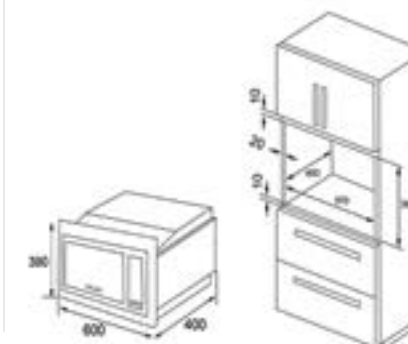
### Đặc tính sản phẩm



- Loại sản phẩm : Lò vi sóng kết hợp lò nướng 2 trong 1
- Dung tích: 25 lít
- Chất liệu thép không gỉ , không để lại vân tay
- Đồng hồ hiển thị Led, màn hình cảm ứng và nút xoay điều khiển
- Thời gian hẹn giờ: 60 phút
- Đĩa xoay thủy tinh chịu nhiệt đường kính 31cm làm thức ăn chín đều
- Chức năng nấu đa tần, báo thức ăn đã chín

### Thông số kỹ thuật

- Điện áp: 220 - 240 V/50 - 60Hz
- Công suất lò vi sóng: 900 W
- Công suất chế độ nướng : 1000 W
- Kích thước lò (RxCxS): 60 x 39 x 40 cm
- Kích thước hộc tủ (RxCxS): 57 x 38 x 40 cm



## LÒ VI SÓNG SP 8213EU

Giá bán lẻ đề xuất: 12,900,000



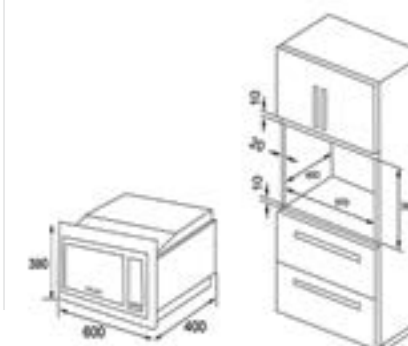
### Đặc tính sản phẩm



- Loại sản phẩm : Lò vi sóng kết hợp lò nướng 2 trong 1
- Dung tích: 25 lít
- Mặt kính chịu lực sang trọng SX tại Mỹ
- Đồng hồ hiển thị Led, màn hình cảm ứng
- Thời gian hẹn giờ: 60 phút
- Đĩa xoay thủy tinh chịu nhiệt đường kính 31cm làm thức ăn chín đều
- Chức năng nấu đa tần, báo thức ăn đã chín

### Thông số kỹ thuật

- Điện áp: 220 - 240 V/50 - 60Hz
- Công suất lò vi sóng: 900 W
- Công suất chế độ nướng : 1000 W
- Kích thước lò (RxCxS): 60 x 39 x 40 cm
- Kích thước hộc tủ (RxCxS): 57 x 38 x 40 cm



## LÒ NƯỚNG ÂM TỬ SPB 6524 EU

Giá bán lẻ đề xuất: 17,600,000



### Đặc tính sản phẩm



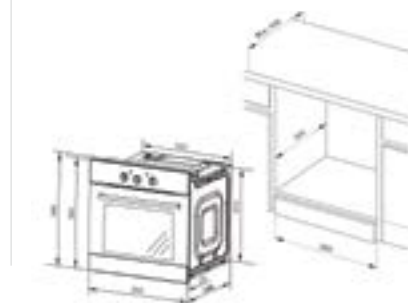
- Loại sản phẩm : Lò nướng đối lưu lắp âm tủ
- Dung tích: 60 lít.
- Tiêu chuẩn tiết kiệm năng lượng: A (Châu Âu).
- Mặt kính cường lực màu đen phối inox 304 chống vân tay
- Các phím điều khiển hiển thị bên trong độc đáo
- 8 chức năng nấu nướng
- Hệ thống điều chỉnh ổn định nhiệt khi nướng
- Hệ thống quạt tự làm mát lò
- Đèn phụ trợ chiếu sáng bên trong lò 25w
- Chức năng rã đông thực phẩm
- Chức năng hẹn giờ nướng tiện lợi
- Khoang lò được tráng men đặc biệt, dễ dàng vệ sinh

### Chức năng an toàn

- Cửa kính cách nhiệt an toàn với người sử dụng

### Thông số kỹ thuật

- Điện áp: 220 - 240 V/50 - 60Hz
- Công suất: 2700-3200W
- Kích thước sản phẩm (RxSxC): 59,5 x 54 x 59,5 cm
- Kích thước máy để âm tủ (RxSxC): 60 x 56 x 60 cm





**LÒ NƯỚNG ÂM TỬ SPB 80 PYR/BLACK**

Giá bán lẻ đề xuất: 32,000,000



**Đặc tính sản phẩm**

- Loại sản phẩm: Lò nướng đối lưu lắp âm tủ
- Dung tích: 80 lít.
- Thanh nhiệt trên 1,300 W
- Thanh nhiệt dưới 1,600 W
- Thanh nhiệt dưới 900 W
- Thanh đối lưu 1,800 W
- 5 vị trí giá đỡ và có chốt chặn
- Tiêu chuẩn tiết kiệm năng lượng: A (Châu Âu).
- Mặt kính cường lực màu đen chống vân tay
- Các phím điều khiển hiển thị độc đáo
- 9 chức năng nấu nướng
- Hệ thống điều chỉnh ổn định nhiệt khi nướng
- Hệ thống quạt tự làm mát lò
- Tự làm sạch bằng nhiệt phân
- Đèn phụ trợ chiếu sáng bên trong lò 25w
- Chức năng rã đông thực phẩm
- Chức năng hẹn giờ nướng tiện lợi
- Khoang lò được tráng men đặc biệt, dễ dàng vệ sinh

**Chức năng an toàn**

- Cửa kính cách nhiệt an toàn với người sử dụng
- Khóa trẻ em an toàn

**Thông số kỹ thuật**

- Điện áp: 220 - 240 V/50 - 60Hz
- Tổng công suất: 2900W
- Kích thước sản phẩm (RxSxC): 59,5 x 57 x 59,5 cm
- Kích thước máy để âm tủ (RxSxC): 56 x 58 x 60 cm



**LÒ NƯỚNG ÂM TỬ SPB 868 IT**

Giá bán lẻ đề xuất: 24,000,000



**Đặc tính sản phẩm**

- Loại sản phẩm: lò nướng âm tủ cảm ứng toàn phần
- Dung tích: 72 lít.
- Tiêu chuẩn tiết kiệm năng lượng: A (Châu Âu).
- Mặt kính cường lực chịu nhiệt 3 lớp
- Có tích hợp chức năng lò vi sóng
- Các phím điều khiển hiển thị bên trong độc đáo
- 8 chức năng nấu nướng
- Hệ thống điều chỉnh ổn định nhiệt khi nướng
- Hệ thống quạt tự làm mát lò
- Đèn phụ trợ chiếu sáng bên trong lò 25w
- Chức năng rã đông thực phẩm
- Chức năng hẹn giờ nướng tiện lợi
- Khoang lò được tráng men đặc biệt, dễ dàng vệ sinh

**Chức năng an toàn**

- Cửa kính cách nhiệt an toàn với người sử dụng

**Thông số kỹ thuật**

- Điện áp: 220 - 240 V/50 - 60Hz
- Công suất: 2700-3200W
- Kích thước sản phẩm (RxSxC): 59,5 x 57,5 x 59,5 cm
- Kích thước máy để âm tủ (RxSxC): 64,8 x 68,8 x 67,0 cm



**LÒ NƯỚNG ÂM TỬ SPB 73 EU**

Giá bán lẻ đề xuất: 28,000,000



**Đặc tính sản phẩm**

- Loại sản phẩm: Lò nướng đối lưu lắp âm tủ
- Dung tích: 73 lít.
- Tiêu chuẩn tiết kiệm năng lượng: A (Châu Âu).
- Mặt kính cường lực màu đen chống vân tay
- Điều khiển hoàn toàn bằng cảm ứng
- Các phím điều khiển hiển thị độc đáo
- 9 chức năng nấu nướng
- Hệ thống điều chỉnh ổn định nhiệt khi nướng
- Hệ thống quạt tự làm mát lò
- Tự làm sạch bằng nhiệt phân
- Đèn phụ trợ chiếu sáng bên trong lò 25w
- Chức năng rã đông thực phẩm
- Chức năng hẹn giờ nướng tiện lợi
- Khoang lò được tráng men đặc biệt, dễ dàng vệ sinh

**Chức năng an toàn**

- Cửa kính cách nhiệt an toàn với người sử dụng
- Khóa trẻ em an toàn

**Thông số kỹ thuật**

- Điện áp: 220 - 240 V/50 - 60Hz
- Tổng công suất: 2900W
- Kích thước sản phẩm (RxSxC): 59,5 x 57 x 59,5 cm
- Kích thước máy để âm tủ (RxSxC): 56 x 58 x 60 cm



# BÍ QUYẾT CHO MÓN NƯỚNG NGON ĐỈNH CAO






# LUXURY DISHWASHER



## MÁY RỬA BÁT (CHÉN) SP 15 DW-B/HA

Giá bán lẻ đề xuất: 25,900,000



### Đặc tính sản phẩm

- Máy rửa bát độc lập ( Có thể lắp âm tủ )
- Dung tích chứa 15 bộ ( Chuẩn Châu Âu )
- Màn hình LED , bàn phím điện tử , hiển thị lớn , rõ nét.
- Tiêu chuẩn tiết kiệm năng lượng Châu Âu A++
- 03 khay chứa vật rửa
- Công nghệ sấy **Turbo Drying** giúp đồ vật khô ráo , diệt vi khuẩn , nấm mốc có hại cho sức khỏe.
- Sấy khí tươi **Fresh Air** và chiếu **UV** diệt khuẩn
- Công nghệ **Eco Water** giúp tiết kiệm nước tối đa hiệu năng.
- Sử dụng động cơ thể hệ mới **Super Silence** giúp máy vận hành êm ái , độ ồn cực thấp.
- Các hệ cảm biến thông minh **Smart sensor** giúp máy phát hiện chất lượng nước và điều chỉnh các thông số cho phù hợp chương trình rửa.
- Tính năng **Delay** hạn giờ rửa tối đa 24 tiếng siêu tiện ích
- Công nghệ sóng siêu âm **Ultrasonic** làm sạch các vết bẩn khử mùi hôi tanh bám trên bát đĩa bẩn

### 06 CHƯƠNG TRÌNH RỬA

- Auto** : Rửa tự động tiết kiệm (45 °C - 70 °C)
- Intensive**: Rửa tự động chuyên sâu (50 °C - 70 °C)
- Normal**: Rửa tự động thông thường (50 °C - 65 °C)
- ECO** : Rửa sinh thái tiết kiệm nước (45 °C - 65 °C)
- Rapid** : Rửa nhanh (45 °C - 55 °C)
- Soak** : Chương trình ngâm , rửa tráng Prewash

### 02 CHỨC NĂNG TĂNG CƯỜNG


- Half load** : Chương trình chọn rửa bán tải (Rửa 1/2) tiết kiệm năng lượng tối ưu.
- Extra drying** : Chức năng sấy tăng cường (Chỉ sử dụng với chế độ Intensive, Normal, ECO)

### Chức năng an toàn

- Khoá trẻ em - **Child Lock**
- Chức năng bảo vệ chống tràn , rò rỉ **Overow protection**
- Chức năng **Aqua stop** phát hiện và kích hoạt khi gặp sự cố rò rỉ

## MÁY RỬA BÁT (CHÉN) SP 15 DW-S/HA

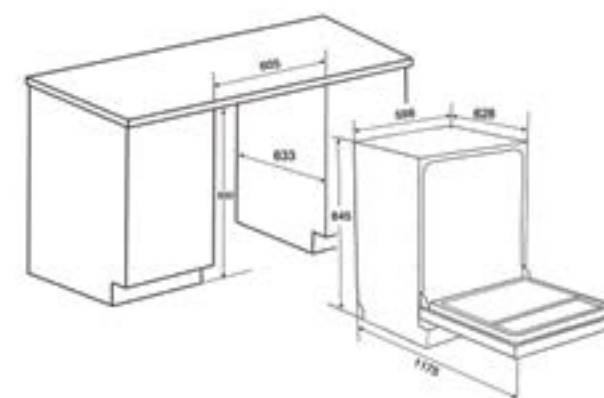
Giá bán lẻ đề xuất: 26,700,000



### Thông số kỹ thuật

- Điện áp: 220- 240V /50Hz
- Công suất Max : 1760 - 2100 W
- Mức độ tiêu thụ điện năng: Khoảng 0.94 kWh cho mỗi chu trình rửa
- Mức độ tiêu thụ nước: Khoảng 4L - 9L cho mỗi chu kỳ rửa

	Kích thước sản phẩm	Kích thước khoét âm tủ
Chiều cao	845 mm	850 mm
Chiều rộng	598 mm	633 mm
Chiều sâu	628 mm ( khi cửa đóng )	633 mm
	1175 mm (khi cửa mở 90°)	





MÁY RỬA BÁT (CHÉN) SP 15 DW NX BLACK

Giá bán lẻ đề xuất: 26,800,000



- Đặc tính sản phẩm**
- Máy rửa bát độc lập ( Có thể lắp âm tủ )
  - Dung tích chứa 15 bộ ( Chuẩn Châu Âu )
  - Màn hình LED , bàn phím điện tử ,hiển thị lớn, rõ nét.
  - Tiêu chuẩn tiết kiệm năng lượng Châu Âu A++
  - 03 khay chứa vật rửa
  - Công nghệ **Eco Water** giúp tiết kiệm nước tối đa hiệu năng.
  - Sử dụng động cơ thế hệ mới **BLDC** giúp máy vận hành êm ái, độ ồn cực thấp: 44db
  - Hệ thống lọc tự làm sạch **Self-Cleaning Filter System**
  - Chế độ sấy khô bằng khí nóng **Hot Wind Dry ( PTC )**
  - Diệt khuẩn tia cực tím **UV Lighting** diệt vi khuẩn, nấm mốc có hại cho sức khỏe.
  - Các hệ cảm biến thông minh **Smart sensor** giúp máy phát hiện chất lượng nước và điều chỉnh các thông số cho phù hợp chương trình rửa.
  - Công nghệ quạt sấy **Turbo Fan** giúp loại bỏ hoàn toàn hơi nước và các vết nước bám lên bề mặt bát đĩa
  - Công nghệ sóng siêu âm **Ultrasonic** làm sạch các vết bẩn khử mùi hôi tanh bám trên bát đĩa bẩn
  - Tính năng **Auto Open**: tự mở cửa khi kết thúc chương trình rửa

- 08 CHƯƠNG TRÌNH RỬA**
- Auto** : Rửa tự động tiết kiệm (45 °C - 70 °C)
  - Intensive**: Rửa tự động chuyên sâu (50 °C - 70 °C)
  - Normal**: Rửa tự động thông thường (50 °C - 65 °C)
  - ECO** : Rửa sinh thái tiết kiệm nước (45 °C - 65 °C)
  - Glass** : Rửa ly (40 °C - 60 °C)
  - 90 mins** : Rửa 90 phút
  - Rapid** : Rửa nhanh (45 °C - 55 °C)
  - Soak** : Chương trình ngâm, rửa tráng Prewash
- 05 CHỨC NĂNG TĂNG CƯỜNG**
- Power Wash** : Rửa ở nhiệt độ cao và thời gian tăng cường
  - Extra drying** : Chức năng sấy tăng cường
  - Dual Wash** : Rửa tăng cường kép
  - Express** : Giảm thời gian chương trình rửa
  - Auto open** : Tự động mở khi kết thúc chương trình rửa


- Chức năng an toàn**
- Khoá trẻ em - **Child Lock**
  - Chức năng bảo vệ chống tràn, rò rỉ **Overow protection**
  - Chức năng **Aqua stop** phát hiện và kích hoạt khi gặp sự cố rò rỉ

- Thông số kỹ thuật**
- Điện áp: 220- 240V /50Hz
  - Công suất Max : 1760 - 2100 W
  - Mức độ tiêu thụ điện năng: Khoảng 0.94 KWh cho mỗi chu trình rửa
  - Mức độ tiêu thụ nước: Khoảng 4L - 10L cho mỗi chu kỳ rửa
  - Kích thước máy để độc lập ( R\*S°C ) : 59,8 x 60 x 84,5 cm
  - Kích thước tủ ( R\*S°C ) : 60,5 x 61 x 86 cm



MÁY RỬA BÁT (CHÉN) SP 15 DW NX SILVER

Giá bán lẻ đề xuất: 26,800,000



MÁY RỬA BÁT (CHÉN) SP 14 DW-775B

Giá bán lẻ đề xuất: 26,800,000



- Đặc tính sản phẩm**
- Máy rửa bát độc lập ( Có thể lắp âm tủ )
  - Dung tích chứa 14 bộ ( Chuẩn Châu Âu )
  - Màn hình LED , bàn phím điện tử ,hiển thị lớn, rõ nét.
  - Tiêu chuẩn tiết kiệm năng lượng Châu Âu A++
  - 03 khay chứa vật rửa
  - Công nghệ **Eco Water** giúp tiết kiệm nước tối đa hiệu năng.
  - Sử dụng động cơ thế hệ mới **BLDC** giúp máy vận hành êm ái, độ ồn cực thấp: 44db
  - Hệ thống lọc tự làm sạch **Self-Cleaning Filter System**
  - Chế độ sấy khô bằng khí nóng **Hot Wind Dry ( PTC )**
  - Diệt khuẩn tia cực tím **UV Lighting** diệt vi khuẩn, nấm mốc có hại cho sức khỏe.
  - Các hệ cảm biến thông minh **Smart sensor** giúp máy phát hiện chất lượng nước và điều chỉnh các thông số cho phù hợp chương trình rửa.
  - Công nghệ quạt sấy **Turbo Fan** giúp loại bỏ hoàn toàn hơi nước và các vết nước bám lên bề mặt bát đĩa
  - Công nghệ sóng siêu âm **Ultrasonic** làm sạch các vết bẩn khử mùi hôi tanh bám trên bát đĩa bẩn
  - Tính năng **Auto Open**: tự mở cửa khi kết thúc chương trình rửa

- 08 CHƯƠNG TRÌNH RỬA**
- Intensive**: Rửa tự động chuyên sâu (50 °C - 70 °C)
  - Normal**: Rửa tự động thông thường (50 °C - 65 °C)
  - ECO** : Rửa sinh thái tiết kiệm nước (45 °C - 65 °C)
  - Glass** : Rửa ly (40 °C - 60 °C)
  - Rapid** : Rửa nhanh (45 °C - 55 °C)
  - Soak** : Chương trình ngâm, rửa tráng Prewash
  - Silence** : Rửa yên tĩnh
  - Hotpot** : Rửa nồi chuyên sâu ( 55°C-70°C)
- 04 CHỨC NĂNG TĂNG CƯỜNG**
- Half load**: Chế độ rửa nửa tải tiết kiệm nước
  - Delay** : Chức năng hẹn giờ
  - Dry & Fresh** : Sấy tươi bằng khí nóng
  - UV light** : Công nghệ khử khuẩn tiêu diệt 99,99%

- Chức năng an toàn**
- Khoá trẻ em - **Child Lock**
  - Chức năng bảo vệ chống tràn, rò rỉ **Overow protection**
  - Chức năng **Aqua stop** phát hiện và kích hoạt khi gặp sự cố rò rỉ

- Thông số kỹ thuật**
- Điện áp: 220- 240V /50Hz
  - Công suất Max : 1760 - 2100 W
  - Mức độ tiêu thụ điện năng: Khoảng 0.94 KWh cho mỗi chu trình rửa
  - Mức độ tiêu thụ nước: Khoảng 4L - 10L cho mỗi chu kỳ rửa
  - Kích thước máy để độc lập ( R\*S°C ) : 59,8 x 60 x 84,5 cm
  - Kích thước tủ ( R\*S°C ) : 60,5 x 61 x 86 cm



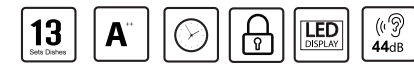
Máy chiều cao 77,5 cm rất thích hợp với tủ bếp châu Á



3 giàn rửa

MÁY RỬA BÁT (CHÉN) SP 775DW-B

Giá bán lẻ đề xuất: 25,200,000



MÁY RỬA BÁT (CHÉN) SP 775DW-S

Giá bán lẻ đề xuất: 25,600,000



- Đặc tính sản phẩm**
- Máy rửa bát độc lập ( Có thể lắp âm tủ )
  - Dung tích chứa 13 bộ ( Chuẩn Châu Âu )
  - Màn hình LED công nghệ cảm ứng hoàn toàn,hiển thị lớn, rõ nét.
  - Tiêu chuẩn tiết kiệm năng lượng Châu Âu A+
  - 02 khay chứa vật rửa
  - Công nghệ sấy **Turbo Drying** giúp đồ vật khô ráo, diệt vi khuẩn, nấm mốc có hại cho sức khỏe.
  - Chức năng đèn UV diệt khuẩn
  - Công nghệ sấy khí tươi Fresh air
  - Công nghệ **Eco Water** giúp tiết kiệm nước tối đa hiệu năng.
  - Sử dụng động cơ thế hệ mới **Super Silence** giúp máy vận hành êm ái, độ ồn cực thấp.
  - Các hệ cảm biến thông minh **Smart sensor** giúp máy phát hiện chất lượng nước và điều chỉnh các thông số cho phù hợp chương trình rửa.
  - Tính năng **Delay** hẹn giờ rửa tối đa 24 tiếng siêu tiện ích
  - Tính năng **Sấy 72h** giúp bát đĩa được khô ráo tránh nấm mốc, vi khuẩn hoạt động trở lại trong máy
  - Công nghệ sóng siêu âm **Ultrasonic** làm sạch các vết bẩn khử mùi hôi tanh bám trên bát đĩa bẩn

- 06 CHƯƠNG TRÌNH RỬA**
- Auto** : Rửa tự động tiết kiệm (45°C - 70°C)
  - Intensive**: Rửa tự động chuyên sâu (55°C - 72°C)
  - Hygiene** : Rửa diệt khuẩn ( 55°C -72 °C)
  - ECO** : Rửa sinh thái tiết kiệm nước (55 °C - 65 °C)
  - Glass** : Rửa ly, đồ thủy tinh (35 °C - 62 °C)
  - Rapid** : Rửa nhanh (45 °C )
- 02 CHỨC NĂNG TĂNG CƯỜNG**
- Hot air drying**: Sấy khô bằng khí nóng
  - Storage**: Chức năng lưu trữ : Không khí sẽ được lưu thông liên tục trong vòng 24- 72h (tùy chọn) để giữ cho lồng máy luôn ở trạng thái khô ráo nhằm giảm sự phát triển của vi khuẩn

- Chức năng an toàn**
- Khoá trẻ em - **Child Lock**
  - Chức năng bảo vệ chống tràn, rò rỉ **Overow protection**
  - Chức năng **Aqua stop** phát hiện và kích hoạt khi gặp sự cố rò rỉ

- Thông số kỹ thuật**
- Điện áp: 220- 240V /50Hz
  - Công suất Max : 1760 - 2100 W
  - Mức độ tiêu thụ điện năng: Khoảng 0.94 KWh cho mỗi chu trình rửa
  - Mức độ tiêu thụ nước: Khoảng 4L - 9L cho mỗi chu kỳ rửa
  - Kích thước máy để độc lập ( R\*S°C ) : 60 x 60 x 80,6 cm
  - Kích thước máy để âm tủ tháo nắp ( R\*S°C ) : 60 x 60 x 77,5 cm
  - Kích thước tủ ( R\*S°C ) : 60,5 x 60,5 x 81 cm



Máy chiều cao 77,5 cm rất thích hợp với tủ bếp châu Á

MÁY RỬA BÁT (CHÉN) SMS 08 DW/UOZ

Giá bán lẻ đề xuất: 17,900,000

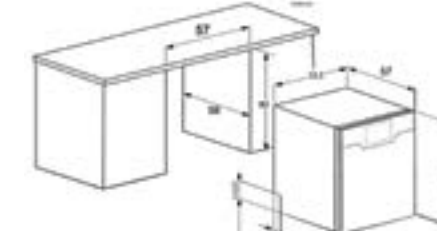


- Đặc tính sản phẩm**
- Loại sản phẩm: Máy rửa bát độc lập ( Có thể lắp âm tủ )
  - Tiêu chuẩn tiết kiệm năng lượng: A+ Châu Âu
  - Dung tích chứa : 8 bộ bát đĩa
  - 2 ngăn chứa linh hoạt + 1 giỏ
  - Hoạt động êm khi độ ồn máy chỉ có 44 dB
  - Hẹn giờ : 1-24 giờ
  - Màn hình LED: Dễ dàng lựa chọn chương trình, hiển thị thời gian còn lại
  - Rửa hoa quả, rửa đồ trẻ em
  - Rửa nước nóng
  - Công nghệ sục **Ozone** khi rửa hoa quả làm rau củ quả tươi,diệt vi khuẩn và các chất bảo vệ thực vật bám trên bề mặt mà vẫn giữ nguyên được chất của rau củ quả.
  - Công nghệ sóng siêu âm **Ultrasonic** tiêu diệt hoàn toàn vi khuẩn và làm sạch cặn bẩn trên bề mặt vật rửa
  - Tính năng tích hợp đèn UV tiêu diệt hoàn toàn virus và siêu vi trùng gây hại cho sức khỏe

- 06 CHƯƠNG TRÌNH RỬA**
- Normal**: Rửa tự động thông thường (45 °C - 65 °C)
  - Intensive**: Rửa tự động chuyên sâu (50 °C - 70 °C)
  - ECO** : Rửa sinh thái tiết kiệm nước (45 °C - 65 °C)
  - Glass** : Rửa ly, đồ thủy tinh (40 °C - 60 °C)
  - Rapid** : Rửa nhanh (45 °C - 55 °C)
  - Fruit** : Chương trình hoa quả
  - Tiệt trùng bình sữa**
- 02 CHỨC NĂNG TĂNG CƯỜNG**
- Extra drying** : Chức năng sấy tăng cường ( Chỉ sử dụng với chế độ Intensive, Normal, ECO, Glass, 90 Min )
  - Power wash** : Rửa ở nhiệt độ cao và thời gian tăng cường

- Chức năng an toàn**
- Khoá trẻ em - **Child Lock**

- Thông số kỹ thuật**
- Điện áp 220-240V/ 50-60Hz
  - Mức độ tiêu thụ điện năng : 0,5 - 0,8 Kwh / lần rửa
  - Mức tiêu thụ nước tối đa: khoảng 7 - 8 lít / lần rửa
  - Kích thước sản phẩm ( R\*S°C): 55,5 x 57 x 59,5 cm
  - Kích thước máy để âm tủ (RxSxC): 57 x 58 x 60 cm



SIDE BY SIDE REFRIGERATOR

# BIG SPACE

Capacity suitable for a large family



TỦ LẠNH

## Tủ lạnh SP 570 IT - SS

Giá bán lẻ đề xuất : 56,000,000



### Đặc tính sản phẩm

- Thiết kế sang trọng đẳng cấp
- Tiêu chuẩn tiết kiệm năng lượng châu Âu: A+
- Tủ lạnh SPELIER không đóng tuyết giúp tiết kiệm thời gian và năng lượng rã đông
- Tủ lạnh Side by Side SPELIER với ngăn lấy đá ngoài trực tiếp: Đá viên và nước lạnh
- Màn hình hiển thị và cảm ứng Led hiển thị rõ nhiệt độ của tủ
- Tích hợp hệ thống lọc nước bên ngoài
- **Optimal fresh zone** ( Ngăn đông tươi ) giúp bảo quản thực phẩm tươi ngon hơn
- Sử dụng **Gas R600a** - Bảo vệ môi trường
- Hệ thống khí lạnh đa chiều **Multi-Airflow** và làm mát với quạt bên trong

### Tính tiện nghi và an toàn

- Đèn led chiếu sáng ở cả ngăn đông, ngăn lạnh
- Màn hình cảm ứng hiển thị điện tử
- Điều khiển nhiệt độ cho tủ đông và tủ lạnh riêng biệt
- Dễ dàng định vị và di chuyển với 4 bánh xe bên dưới
- Các kệ bằng kính an toàn
- Chân có thể điều chỉnh độ cao
- Âm báo khi mở tủ quá lâu
- Chế độ kỳ nghỉ tiết kiệm năng lượng

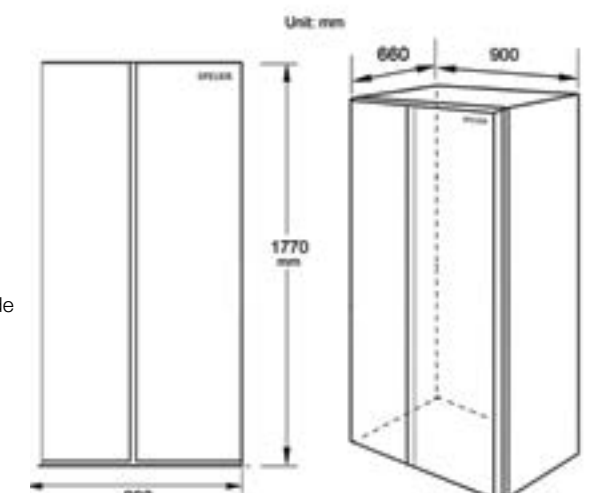
## Tủ lạnh SP 570 IT - BLACK

Giá bán lẻ đề xuất : 58,000,000



### Thông số kỹ thuật

- Điện áp 220-240V/ 50-60Hz
- Dòng sản phẩm: Tủ Side by side
- Dung tích tổng: 547 lít
- Dung tích thực: 501 lít
- Ngăn mát: 342 lít
- Ngăn đông: 159 lít
- Trọng lượng: 93 kg





**TỦ ĐỰNG RƯỢU VANG SP 28B**

Giá bán lẻ đề xuất : 12,800,000



**Đặc tính sản phẩm**

- Thiết kế độc lập ( có thể lắp âm )
- Thiết kế tầng tối đa không gian chứa: 28 chai vang tiêu chuẩn
- Ngăn chứa: gỗ hoặc kim loại
- Làm lạnh bằng điện không tạo CFC
- Hệ thống điều chỉnh nhiệt độ hiện đại giữ cho chai rượu vang luôn tươi ngon.
- Hệ thống sấy cánh kính giúp cho tủ không bị bám sương
- Vỏ máy chống rung
- Hoạt động siêu yên tĩnh : Độ ồn : 40db
- Điều khiển bằng cảm ứng
- Hệ thống chiếu sáng bên trong với đèn LED

**Thông số kỹ thuật**

- Điện áp: 220 - 240 V/50 - 60Hz
- Công suất: 50W
- Kích thước (RxSxC) : 44x46,5x86 cm



**NỒI CHIÊN KHÔNG DẦU SP T6.5**

Giá bán lẻ đề xuất : 4,600,000



**Đặc tính sản phẩm**

- Chiên không dùng dầu
- Dung tích 6,5 lit
- Giảm thiểu 80% dầu mỡ trong thực phẩm
- Màn hình hiển thị LCD giúp dễ dàng chỉnh nhiệt độ, thời gian chính xác
- Cảm biến nhiệt độ, thời gian đã được cài đặt và tự động ngắt giúp đồ ăn chín đều, mà không bị cháy khét.
- Với nhiều chế độ nấu nướng được cài đặt sẵn, cùng chế độ chỉnh nhiệt từ 0-200°C chế biến được nhiều món ăn cho cả gia đình

**Thông số kỹ thuật**

- Điện áp: 220 - 240 V/50 - 60Hz
- Công suất: 1800W



**NỒI CHIÊN KHÔNG DẦU SP V6.5**

Giá bán lẻ đề xuất : 4.800.000



**Đặc tính sản phẩm**

- Chiên không dùng dầu
- Dung tích 6,5 lit
- Giảm thiểu 80% dầu mỡ trong thực phẩm
- Màn hình hiển thị LCD giúp dễ dàng chỉnh nhiệt độ, thời gian chính xác
- Cảm biến nhiệt độ, thời gian đã được cài đặt và tự động ngắt giúp đồ ăn chín đều, mà không bị cháy khét.
- Với nhiều chế độ nấu nướng được cài đặt sẵn, cùng chế độ chỉnh nhiệt từ 0-200°C chế biến được nhiều món ăn cho cả gia đình

**Thông số kỹ thuật**

- Điện áp: 220 - 240 V/50 - 60Hz
- Công suất: 1800W

**BỘ NỒI SIRIUS**

*Giá bán lẻ đề xuất : 3,600,000*

**Đặc tính sản phẩm**

- 01 nồi có đường kính 24 cm ( dung tích 6L )
- 01 nồi có đường kính 20 cm ( dung tích 2,6L )
- 01 nồi có đường kính 18 cm ( dung tích 2,0 L )
- 01 chảo rán có đường kính 26 cm
- 01 xúng hấp có đường kính 24 cm
- Thân nồi bằng Inox 304 cao cấp, sáng bóng
- Đáy nồi có kết cấu truyền nhiệt nhanh:
  - + Lớp ngoài cùng là inox 430 - dày 0,5mm có đặc tính hút từ để tương thích, sử dụng được cho các loại bếp từ.
  - + Lớp giữa là nhôm Aluminum có khả năng truyền nhiệt nhanh và tỏa nhiệt khắp đáy nồi làm thức ăn chín đều và nhanh hơn giúp tiết kiệm năng lượng.

- Bộ nồi chất chống dính ( lựa chọn ) và chảo xào kèm theo có lớp chống dính ILAG - sản xuất tại Đức giúp chống dính hoàn hảo hơn
- Nắp kính cường lực trong suốt với vành thép không gỉ và không đọng nước, chịu lực chống va đập tốt.
- Sử dụng hoàn hảo cho các loại thức ăn giàu vitamin.
- Sử dụng an toàn trong máy rửa chén và lò nướng.
- Sử dụng được tất cả các loại bếp như: bếp từ, bếp hồng ngoại, bếp gas,.



**BỘ NỒI JUPITER**

*Giá bán lẻ đề xuất : 5,600,000*

**Đặc tính sản phẩm**

- 01 nồi có đường kính 24 cm ( dung tích 6L )
- 01 nồi có đường kính 20 cm ( dung tích 3,8L )
- 01 nồi có đường kính 18 cm ( dung tích 2,6L )
- 01 quánh có đường kính 16 cm ( dung tích 1,4 L )
- 01 chảo rán có đường kính 24 cm
- 01 xúng hấp có đường kính 24 cm
- Thân nồi bằng Inox 304 cao cấp, sáng bóng
- Đáy nồi có kết cấu truyền nhiệt nhanh:
  - + Lớp ngoài cùng là inox 430 - dày 0,5mm có đặc tính hút từ để tương thích, sử dụng được cho các loại bếp từ.
  - + Lớp giữa là nhôm Aluminum có khả năng truyền nhiệt nhanh và tỏa nhiệt khắp đáy nồi làm thức ăn chín đều và nhanh hơn giúp tiết kiệm năng lượng.

- Bộ nồi chất chống dính ( lựa chọn ) và chảo xào kèm theo có lớp chống dính ILAG - sản xuất tại Đức giúp chống dính hoàn hảo hơn
- Nắp kính cường lực trong suốt với vành thép không gỉ và không đọng nước, chịu lực chống va đập tốt.
- Sử dụng hoàn hảo cho các loại thức ăn giàu vitamin.
- Sử dụng an toàn trong máy rửa chén và lò nướng.
- Sử dụng được tất cả các loại bếp như: bếp từ, bếp hồng ngoại, bếp gas,.





**BỘ DAO SPELIER**

Giá bán lẻ đề xuất : 3,900,000

**Đặc tính sản phẩm**

- **Dao chặt xương:** Dao chặt xương thường dùng cho chặt các loại xương, xương sườn bò, xương ống heo, xương sườn heo, và một số loại thịt đông lạnh, có thể thái có thể chặt, là loại dao 2 in 1
- **Dao thái:** Thường dùng cho thái các loại rau củ quả, các loại thịt mềm, thái miếng, thái sợi, không dùng để chặt, thái các loại nguyên liệu cứng tránh làm tổn thương lưỡi dao.
- **Dao đầu bếp:** Dùng cho các loại thực phẩm chín các loại rau củ quả và thực phẩm mềm
- **Dao gọt hoa quả:** Dùng cho các loại rau củ quả, các loại thực phẩm mềm, thái miếng, thái sợi không dùng cho các loại nguyên liệu cứng tránh làm tổn thương lưỡi dao.
- **Kéo:** Đặc điểm thiết kế lưỡi cong có lò xo bên trong, dùng trong nhà bếp, cắt lòng ,dạ dày, các loại thực phẩm mềm, lưỡi kéo sắc bén có thể mài.
- **Dụng cụ mài dao:** Cán gỗ đầu mài bằng thép, đã qua quá trình tôi luyện đặc biệt tăng thêm độ cứng 60 độ, dùng để mài các loại dao kéo
- Kèm theo một **thớt** làm bằng Tre đã tẩm sấy công nghệ cao an toàn tuyệt đối cho sức khỏe và bảo vệ môi trường

**CHẢO SPELIER**

Giá bán lẻ đề xuất : 1,200,000

**Đặc tính sản phẩm**

- Chảo đường kính 26 cm
- Chất liệu inox 304 , tổng độ dày 0,6mm
- Đáy chảo bằng nhôm Alumium 3mm với ngoài cùng là inox 430 - dày 0,5mm có đặc tính hút từ để tương thích, sử dụng được cho các loại bếp từ.
- Chảo xào phủ lớp chống dính ILAG - sản xuất tại Đức giúp chống dính hoàn hảo hơn
- Sử dụng hoàn hảo cho các loại thức ăn giàu vitamin.
- Sử dụng an toàn trong máy rửa chén và lò nướng.
- Sử dụng được tất cả các loại bếp như: bếp từ, bếp hồng ngoại, bếp gas,.

**NỒI LUỘC GÀ SPELIER**

Giá bán lẻ đề xuất : 1,680,000

**Đặc tính sản phẩm**

- Nồi có đường kính 28 cm, thành cao 19 cm cho phép luộc nguyên con gà 1.5 - 2 kg mà không cần chặt nhỏ.
- Chất liệu inox 430 không bị oxi hóa hay xảy ra phản ứng tạo chất độc trong quá trình nấu ăn, an toàn sức khỏe.
- Nồi dùng được với bếp từ, bếp ga, bếp hồng ngoại.
- Nắp nồi bằng kính cường lực dày 4mm, trong suốt để dàng quan sát thực phẩm bên trong nồi.
- 2 quai chất liệu inox chịu nhiệt, hàn chặt vào thân nồi tiện nâng nhấc và di chuyển trong quá trình sử dụng.

**NỒI CƠM ĐIỆN TỬ SP 18RC**

Giá bán lẻ đề xuất : 3,800,000

**Đặc tính sản phẩm**

- Dung tích 1.8L, phù hợp cho từ 2-10 người ăn
- Thiết kế cực kỳ sang trọng và đẳng cấp, hạn chế trào xước, ít bám bẩn
- Lòng nồi bằng gang cao cấp, tăng cường độ bền và khả năng dẫn nhiệt.
- **06 chương trình nấu: nấu cơm, nấu cháo, nấu cháo ngũ cốc, ủ ấm, hầm, làm bánh**
- Lượng gạo tối đa: 10 ly
- Biến tần Inverter tiết kiệm điện
- Giữ ấm lên đến 24 giờ
- Tính năng hẹn giờ nấu

**Thông số kỹ thuật**

- Điện áp: 220 - 240 V/50 - 60Hz
- Công suất: 700W

**BÌNH SIÊU TỐC SP 18 BT**

Giá bán lẻ đề xuất : 980,000

**Đặc tính sản phẩm**

- Dung tích thực 1.7L
- Vỏ ngoài của ấm sử dụng chất liệu cao cấp, không han gỉ, dễ dàng vệ sinh khi bám bẩn. Khi hoạt động ấm có đèn báo hiệu giúp người dùng dễ dàng nhận biết ấm có đang làm nóng không hoặc đã đun sôi chưa
- Miệng bình siêu tốc rộng và có thiết kế nắp đậy dễ mở rất thuận tiện cho người dùng khi châm nước vào để đun sôi, bạn có thể rót nước trực tiếp từ vòi vào bình đun rất tiện lợi.
- Chất liệu ruột bình: Chất liệu inox không han gỉ, bền tốt, nấu nước an toàn
- Để tiếp điện Xoay 360 độ tiện dụng
- Cảm biến hơi nước tích hợp trên thiết bị tự động ngắt điện khi nước sôi hoặc khi cạn nước.

**Thông số kỹ thuật**

- Điện áp: 220 - 240 V/50 - 60Hz
- Công suất: 1500W



Enjoy  
Every moment

## Quick Check

Trang	BẾP TỬ/ ĐIỆN TỬ	Trang	BẾP TỬ/ ĐIỆN TỬ
6	BẾP TỬ ĐÔI SPE IC1088	16	BẾP TỬ ĐÔI SPM 868i PLUS
6	BẾP TỬ ĐÔI SPE IC1088 EG / E.G.O Component	17	BẾP TỬ ĐÔI SPM T170K Plus
7	BẾP TỬ ĐÔI SPE IC 1089	17	BẾP TỬ ĐÔI SPM 989QV
7	BẾP TỬ ĐÔI SPE IC 1089B	17	BẾP TỬ ĐÔI SPV 888 Pro
9	BẾP TỬ ĐÔI SPE IC1089 EG / E.G.O Component	19	BẾP TỬ ĐÔI SPM 736K
9	BẾP TỬ SPE IC 1188 EG	19	BẾP TỬ BA SPM-938i PLUS
10	BẾP TỬ ĐÔI SPE IC 1188	19	BẾP TỬ - HỒNG NGOẠI SPM-938H PLUS
10	BẾP TỬ ĐÔI SPE IC 1189	20	BẾP TỬ ĐÔI SPM T71K Plus
11	BẾP TỬ ĐÔI SPE IC 928 PLUS	20	BẾP TỬ ĐÔI SPM T75K Plus
11	BẾP TỬ-HỒNG NGOẠI SPE HC 928 EG / E.G.O Component	20	BẾP TỬ - HỒNG NGOẠI SPM-929H
13	BẾP TỬ ĐÔI SPM 528i PLUS	21	BẾP TỬ ĐÔI SPM T89G
13	BẾP TỬ ĐÔI SPM 828i PLUS	21	BẾP TỬ ĐÔI SPM T88K Plus
13	BẾP TỬ ĐÔI SPM 958 LT	21	BẾP TỬ ĐÔI SPM 828i Pro
14	BẾP TỬ ĐÔI SPM 998i PLUS	23	BẾP TỬ ĐÔI SPM T666K Plus
14	BẾP TỬ ĐÔI SPM 100 KS	23	BẾP TỬ ĐÔI SPM SPM 730K
14	BẾP TỬ ĐÔI SPM T100 WS	23	BẾP TỬ ĐÔI SPM SPM 728i Plus
16	BẾP TỬ ĐÔI SPM 928i PLUS	25	BẾP TỬ Domino SPM 660i
16	BẾP TỬ ĐÔI SPM 929i PLUS	25	BẾP TỬ ĐÔI SPM T05 PRO
		25	BẾP TỬ ĐÔI SPV T06
HÚT MÙI		HÚT MÙI	
27	HÚT MÙI SP 112	30	HÚT MÙI SP 652 GT
27	HÚT MÙI SP 109-SO	31	HÚT MÙI SP 651 G
27	HÚT MÙI SP 110 Slim	31	HÚT MÙI SP 654 GB
28	HÚT MÙI SP 728A	31	HÚT MÙI SP 624
28	HÚT MÙI SP 888	31	HÚT MÙI SP 670
28	HÚT MÙI SP 828V	33	HÚT MÙI SP 860 GT
28	HÚT MÙI SP 708 PLUS	33	HÚT MÙI SP 850 G
29	HÚT MÙI SP 868	33	HÚT MÙI SP 350
30	HÚT MÙI SP 654 GT	33	HÚT MÙI SP 190
LÒ VI SÓNG ẨM TỬ		LÒ NƯỚNG ẨM TỬ	
35	LÒ VI SÓNG SP 8206 EU	36	LÒ NƯỚNG ẨM TỬ SPB 80 PYR/BLACK
35	LÒ VI SÓNG SP 8213 EU	36	LÒ NƯỚNG ẨM TỬ SPB 868 IT
35	LÒ NƯỚNG ẨM TỬ SPB 6524 EU	36	LÒ NƯỚNG ẨM TỬ SPB 73 EU
MÁY RỬA BÁT ( CHÉN )		MÁY RỬA BÁT ( CHÉN )	
39	Máy rửa bát (chén) 15 bộ SP 15 DW-B/HA	40	Máy rửa bát (chén) 14 bộ SP 14 DW-775B
39	Máy rửa bát (chén) 15 bộ SP 15 DW-SHA	41	Máy rửa bát (chén) 13 bộ SP 775DW-B
40	Máy rửa bát (chén) 15 bộ SP 15 DW NX BLACK	41	Máy rửa bát (chén) 13 bộ SP 775DW-S
40	Máy rửa bát (chén) 15 bộ SP 15 DW NX SILVER	41	Máy rửa bát (chén) 08 bộ SMS 08 DW/UOZ
TỦ LẠNH		TỦ LẠNH	
43	Tủ lạnh SP 570 IT - SS	47	Tủ lạnh SP 570 IT - BLACK
DỤNG CỤ NHÀ BẾP		DỤNG CỤ NHÀ BẾP	
44	TỦ ĐỰNG RƯỢU VANG SP 28B	48	CHẢO SPELIER
45	NỒI CHIÊN KHÔNG DẦU SP T6.5	48	BỘ DAO SPELIER
45	NỒI CHIÊN KHÔNG DẦU SP V6.5	49	NỒI LƯỢC GÀ
46	BỘ NỒI SIRIUS	49	NỒI CƠM ĐIỆN TỬ SP 18 RC
46	BỘ NỒI JUPITER	49	BÌNH SIÊU TỐC SP 18 BT





**SPELIER**  
Smart Kitchen - Enjoy Cooking

- **SPELIER Hausgeräte GmbH**  
Große Garten str.25 - 14776 Brandenburg an der Havel.  
Deutschland
- SPELIER Company Limited  
Company Number : 12093707:  
27 London, United Kingdom  
WC1N3AX
- Manufacturers in Germany:  
Siemensstr.22  
61267 Neu - Anspach/Germany
- Manufacture in France:  
Appa 8 rue dela source  
za sud 67350 Niedermodern France/France
- Manufacture in Malaysia:  
Plot 9, Lorong Perusahaan Bukit Minyak 7  
Kawasan Perusahaan Bukit Minyak, S.P.T  
Malaysia
- Manufacturer in China:  
No, 05 Yuegui East Road, Suixi Industrial Park  
Nantou Town, Zhongshan Guangdong, China



#### ● TRỤ SỞ CHÍNH

Địa chỉ: T73 Cụm CN Kiều Ky, Gia Lâm, Thành Phố Hà Nội

#### ● VĂN PHÒNG ĐẠI DIỆN

Địa chỉ: Số 1283 Đường Giải Phóng, P Hoàng Liệt  
Quận Hoàng Mai, TP. Hà Nội

#### ● SPELIER TẠI TP. ĐÀ NẴNG

Địa chỉ: Số 20 Lê Đại Hành, P Khuê Trung,  
Quận Cẩm Lệ, TP. Đà Nẵng

#### ● SPELIER TẠI TP. HỒ CHÍ MINH

Địa chỉ: 74 - 76 Nguyễn Huệ , Quận 1 , TP Hồ Chí Minh

#### ● TRUNG TÂM BẢO HÀNH TP. HỒ CHÍ MINH

Địa chỉ: Số 188 Lạc Long Quân, P.3, Quận 11, TP. HCM

#### ● SPELIER TẠI THÁI BÌNH

Địa chỉ: Lô A17, Khu TM Thành Công, Đường Lý Thái Tổ,  
Phường Quang Trung, Thành phố Thái Bình



HOTLINE: 1900 5555 07



EMAIL: info@spelier.vn



Website: www.spelier.vn



Follow us on:

