

# nanoco

MÁY NƯỚC NÓNG  
TRỰC TIẾP

U  
S  
E  
R  
I  
E  
S



**BẢNG GIÁ**  
Price list 10/2022

# Panasonic

[www.nanoco.com.vn](http://www.nanoco.com.vn)

[info@nanoco.com.vn](mailto:info@nanoco.com.vn)

[fb.com/nanoco.com.vn](https://fb.com/nanoco.com.vn)

30  
năm

16/07/1991 - 16/07/2021

THÀNH LẬP VÀ PHÁT TRIỂN

Xem đầy đủ sản phẩm tại:

Ampo.vn

Nền tảng đặt hàng ưu đãi  
cho nhà phân phối và thợ



19006711



Zalo



Youtube



GEN-X

T.1



MINERVA

T.2



HALUMIE - ACRYLIC

T.3-4



WIDE SERIES

T.5-7



REFINA  
FULL-COLOR

T.8-11



Ổ CẮM CÓ DÂY/ÂM SÀN  
CHUÔNG ĐIỆN

T.12



CẦU DAO TỰ ĐỘNG DIN  
& MCCB / ELB / HB

T.13-15



CÔNG TẮC ĐỒNG HỒ

T.16



PCE

T.17-18



TỦ ĐIỆN Ổ & PHÍCH CẨM  
ĐUI ĐÈN E27

T.19



VOT MUỐI BỤT THỦ ĐIỆN  
CHUÔNG ĐIỆN

T.20



ỐNG THẮNG & ỐNG MỀM  
PHỤ KIỆN

T.21 -22



HỘP NỐI, HỘP ÂM

T.23



DÂY CÁP/  
BĂNG KEO CÁCH ĐIỆN

T.24



QUẠT HÚT

T.25-28



QUẠT TRẦN

T.29-31



QUẠT ĐIỆN BÌNH ĐUN SIÊU TỐC

T.32-34



THIẾT BỊ GIA DỤNG  
THIẾT BỊ NHÀ BẾP  
DỤNG CỤ CẮM TAY

T.35-36



MÁY LỌC KHÔNG KHÍ  
MÁY HÚT ẨM

T.37-38



MÁY NƯỚC NÓNG

T.39-41



MÁY BƠM

T.42-43



LED DOWNLIGHT  
LED PANEL ỐP TRẦN

T.44-50



BULB E27  
BULB HOA CÚC  
BULB TRANG TRÍ

T.51-52



LED T8/ MÀNG ĐÈN/  
ĐÈN BÁN NGUYỆT

T.53-54




ĐÈN PHA

T.55-56



TRACK LIGHT

T.57



LED DÂY

T.58-61



ĐÈN BÀN/ ĐÈN BẮT MUỐI  
ĐÈN ĐỘI ĐẦU

T.62



ĐÈN LED THOÁT HIỂM &  
KHẨN CẤP

T.63



ĐÈN TRANG TRÍ  
NGOÀI TRỜI LED

T.64-70



## Gen-X A-TYPE

### BỘ CÔNG TẮC - CÓ ĐÈN BÁO - CHUẨN A



**WTEGP51552S-1-G**  
Bộ 1 công tắc có đèn báo  
Illuminated switch C - 2 ways  
1 - device with plate

840.000



**WTEGP52562S-1-G**  
Bộ 2 công tắc có đèn báo  
Illuminated switch C - 2 ways  
2 - devices with plate

1.440.000



**WTEGP53572S-1-G**  
Bộ 3 công tắc có đèn báo  
Illuminated switch C - 2 ways  
3 - devices with plate

2.150.000



**WTEGP54562S-1-G**  
Bộ 4 công tắc có đèn báo  
Illuminated switch C - 2 ways  
4 - devices with plate

2.890.000



**WTEGP55582S-1-G**  
Bộ 5 công tắc có đèn báo  
Illuminated switch C - 2 ways  
5 - device with plate

3.570.000



**WTEGP56572S-1-G**  
Bộ 6 công tắc có đèn báo  
Illuminated switch C - 2 ways  
6 - devices with plate

4.300.000

### BỘ CÔNG TẮC - CÓ ĐÈN BÁO - CHUẨN BS



**WTFBP51552S-1-G** 705.000

**WTFBP51552S-SP** 670.000

(lắp ngang)  
Bộ 1 công tắc có đèn báo  
BS type - Illuminated switch C  
2 ways, 1 device with plate



**WTFBP52562S-1-G**

**WTFBP52562S-SP** (lắp ngang)

Bộ 2 công tắc có đèn báo  
BS type - Illuminated switch C  
2 ways, 2 devices with plate

1.230.000



**WTFBP53572S-1-G** 1.840.000

**WTFBP53572S-SP** 1.890.000

(lắp ngang)  
Bộ 3 công tắc có đèn báo  
BS type - Illuminated switch C  
2 ways, 3 devices with plate



**WTFBP55137S-1**

**WTFBP55137S-U**

Bộ công tắc D có đèn báo  
Illuminated switch D  
2 ways, 2 devices with plate

830.000



**WTEG6503S-1-G**

Mặt đứng 3 thiết bị chuẩn A  
1 - gang, 3 - devices

515.000



**WTFB6503S-1-G**

**WTFB6503S-G**

Mặt đứng 3 thiết bị chuẩn BS  
1 gang, 3 devices plate

440.000

### MẶT ĐẬY



**WEV2501B**

Ổ cắm TV  
DIN type television terminal

139.000



**WEV2364B**

Ổ cắm điện thoại 4 cực  
Telephone modular jack (6P4C)

139.000



**WEV2488B**

Ổ cắm data CAT5 - Modular jack

275.000

**WEV24886B-G**

Ổ cắm data CAT6 - Modular jack

305.000



**WEG57912B-1**

Bộ điều chỉnh độ sáng cho  
đèn LED có chức năng điều  
chỉnh độ sáng (Max 8 đèn  
LED hoặc tổng công suất  
nhỏ hơn 50W)

LED-Dimmer Switch for  
LED dimmable bulb (Max 8  
LED bulbs or less than 50W)  
Đóng gói 10 cái/hộp, 20  
cái/thùng  
Thời gian đặt hàng 4 tháng

870.000



**WEG57816B-1-G**

Bộ điều chỉnh sáng tối  
500W, 220V  
Dimmer switch 220VAC, 500W

660.000



**WEG57813B-1-G**

Bộ điều chỉnh sáng tối  
300W, 220V  
Dimmer switch 220VAC 300W

590.000



**WEG15829B-G**

Ổ cắm đôi có màn che và dây nối dây  
16A - 250V  
Grounding duplex universal receptacle  
With safety shutter 16A - 250V

144.000



**WEG3020B-G**

Nút trống  
Blank chip

18.000

### PHỤ KIỆN CHO DÒNG GEN-X



Bề mặt mượt mà

Tổng quan thiết kế

Hài hòa không gian

Góc đảo chiều. Bật/Tắt nhỏ



Màu trắng



Màu vàng ánh kim



Màu xám ánh kim





















	DIỄN GIẢI	MÀU TRẮNG		MÀU VÀNG ÁNH KIM		MÀU XÁM ÁNH KIM	
		Mã sản phẩm	Giá lẻ	Mã sản phẩm	Giá lẻ	Mã sản phẩm	Giá lẻ
	Bộ 1 công tắc B, 1 chiều, cắm nhanh 250V - 16A (10 cái/hộp, 100 cái/thùng) Switch B, 1-way, 1 device with plate	WMT501-VN	110.000	WMT501MYZ-VN	121.000	WMT501MYH-VN	121.000
	Bộ 1 công tắc C, 2 chiều, cắm nhanh 250V - 16A (10 cái/hộp, 100 cái/thùng) Switch C, 2-ways, 1 device with plate	WMT502-VN	135.000	WMT502MYZ-VN	146.000	WMT502MYH-VN	146.000
	Bộ 1 công tắc E, đảo chiều, cắm nhanh 250V - 10A (10 cái/hộp, 100 cái/thùng) Switch E, 4-ways, 1 device with plate	WMT594-VN	385.000	WMT594MYZ-VN	415.000	WMT594MYH-VN	415.000
	Bộ 2 công tắc B, 1 chiều, cắm nhanh 250V - 16A (10 cái/hộp, 100 cái/thùng) Switch B, 1-way, 2 devices with plate	WMT503-VN	175.000	WMT503MYZ-VN	184.000	WMT503MYH-VN	184.000
	Bộ 2 công tắc C, 2 chiều, cắm nhanh 250V - 16A (10 cái/hộp, 100 cái/thùng) Switch C, 2-ways, 2 devices with plate	WMT504-VN	209.000	WMT504MYZ-VN	219.000	WMT504MYH-VN	219.000
	Bộ 2 công tắc E, đảo chiều, cắm nhanh 250V - 10A (5 cái/hộp, 50 cái/thùng) Switch E, 4-ways, 2 devices with plate	WMT596-VN	734.000	WMT596MYZ-VN	797.000	WMT596MYH-VN	797.000
	Bộ 3 công tắc B, 1 chiều, cắm nhanh 250V - 16A (10 cái/hộp, 100 cái/thùng) Switch B, 1-way, 3 devices with plate	WMT505-VN	235.000	WMT505MYZ-VN	257.000	WMT505MYH-VN	257.000
	Bộ 3 công tắc C, 2 chiều, cắm nhanh 250V - 16A (10 cái/hộp, 100 cái/thùng) Switch C, 2-ways, 3 devices with plate	WMT506-VN	250.000	WMT506MYZ-VN	272.000	WMT506MYH-VN	272.000
	Bộ 4 công tắc B, 1 chiều, bắt vít 250V - 10A (10 cái/hộp, 50 cái/thùng) Switch B, 1-way, 4 devices with plate	WMT507-VN	385.000	WMT507MYZ-VN	415.000	WMT507MYH-VN	415.000
	Bộ 4 công tắc C, 2 chiều, bắt vít 250V - 10A (10 cái/hộp, 50 cái/thùng) Switch C, 2-ways, 4 devices with plate	WMT508-VN	460.000	WMT508MYZ-VN	492.000	WMT508MYH-VN	492.000
	Mặt vuông dùng cho 1 thiết bị (20 cái/hộp, 100 cái/thùng) BS type plate for 1 device	WMT7811-VN	68.000	WMT7811MYZ-VN	89.000	WMT7811MYH-VN	89.000
	Mặt vuông dùng cho 2 thiết bị (20 cái/hộp, 100 cái/thùng) BS type plate for 2 devices	WMT7812-VN	68.000	WMT7812MYZ-VN	89.000	WMT7812MYH-VN	89.000
	Mặt vuông dùng cho 3 thiết bị (20 cái/hộp, 100 cái/thùng) BS type plate for 3 devices	WMT7813-VN	68.000	WMT7813MYZ-VN	89.000	WMT7813MYH-VN	89.000
	Mặt kín đơn (20 cái/hộp, 100 cái/thùng) Cover plate	WMT6891-VN	68.000	WMT6891MYZ-VN	89.000	WMT6891MYH-VN	89.000
	Đèn gắn tường soi lối đi có cảm biến hồng ngoại và ánh sáng (1 cái/hộp, 5 cái/thùng) Foot Light with Passive Infrared Sensor and Illuminance Sensor	WMT707-VN WMT707K-VN	2.630.000	WMT707MYZ-VN WMT707MYZK-VN	2.840.000	WMT707MYH-VN WMT707MYHK-VN	2.840.000
	Nút nhấn chuông (10 cái/hộp, 100 cái/thùng) Push button - 220VAC - 10A	WMT540108-VN	168.000	WMT540108MYZ-VN	209.000	WMT540108MYH-VN	209.000
	Bộ công tắc thẻ (10 cái/hộp, 50 cái/thùng) Card switch - 220VAC - 16A Không bao gồm thẻ	WEC5781W-VN	1.820.000	WEC5781MYZ-VN	1.920.000	WEC5781MYH-VN	1.920.000

\*Giá bán đã bao gồm VAT



	DIỄN GIẢI	MÀU TRẮNG		MÀU VÀNG ÁNH KIM		MÀU XÁM ÁNH KIM	
		Mã sản phẩm	Giá lẻ	Mã sản phẩm	Giá lẻ	Mã sản phẩm	Giá lẻ
	[Cắm nhanh] - Có chỉ dấu On/Off Công tắc B, 1 chiều, loại lớn 250VAC - 16A - Switch B - 1 way Đóng gói 5 cái/hộp, 50 cái/thùng	WEVH5511K WEVH5511-7K	24.000	WEVH5511MYZK WEVH5511-7MYZK	39.000	WEVH5511MYHK WEVH5511-7MYHK	39.000
	[Cắm nhanh] - Có chỉ dấu On/Off Công tắc B, 1 chiều, loại nhỏ 250VAC - 16A - Switch B - 1 way Đóng gói 5 cái/hộp, 50 cái/thùng	WEVH5521K WEVH5521-7K	24.000	WEVH5521MYZK WEVH5521-7MYZK	39.000	WEVH5521MYHK WEVH5521-7MYHK	39.000
	[Cắm nhanh/Bắt vít] - Có chỉ dấu On/Off Công tắc B, 1 chiều, loại nhỏ 250VAC - 16A - Switch B - 1 way Đóng gói 10 cái/hộp, 100 cái/thùng	WEVH5531K WEVH5531-7K	24.000	WEVH5531MYZK WEVH5531-7MYZK	39.000	WEVH5531MYHK WEVH5531-7MYHK	39.000
	[Cắm nhanh/Bắt vít] Công tắc B, 2 chiều, có đèn báo khi OFF, 250VAC - 16A Đóng gói 10 cái/hộp, 100 cái/thùng	WEVH5151-51 WEVH5151-7	127.000	WEVH5151-51MYZ WEVH5151-7MYZ	170.000	WEVH5151-51MYH WEVH5151-7MYH	170.000
	[Cắm nhanh/Bắt vít] Công tắc C, 2 chiều, có đèn báo khi OFF, 250VAC - 16A Đóng gói 10 cái/hộp, 100 cái/thùng	WEVH5152-51 WEVH5152-7	149.000	WEVH5152-51MYZ WEVH5152-7MYZ	210.000	WEVH5152-51MYH WEVH5152-7MYH	210.000
	[Cắm nhanh/Bắt vít] Công tắc C, 2 chiều, loại lớn 250VAC - 16A - Switch C - 2 ways Đóng gói 5 cái/hộp, 50 cái/thùng	WEVH5512 WEVH5512-7	49.000	WEVH5512MYZ WEVH5512-7MYZ	70.000	WEVH5512MYH WEVH5512-7MYH	70.000
	[Cắm nhanh/Bắt vít] Công tắc C, 2 chiều, loại trung 250VAC - 16A - Switch C - 2 ways Đóng gói 5 cái/hộp, 50 cái/thùng	WEVH5522 WEVH5522-7	49.000	WEVH5522MYZ WEVH5522-7MYZ	70.000	WEVH5522MYH WEVH5522-7MYH	70.000
	[Cắm nhanh/Bắt vít] Công tắc C, 2 chiều, loại nhỏ 250VAC - 16A - Switch C - 2 ways Đóng gói 5 cái/hộp, 50 cái/thùng	WEVH5532 WEVH5532-7	49.000	WEVH5532MYZ WEVH5532-7MYZ	70.000	WEVH5532MYH WEVH5532-7MYH	70.000
	Công tắc C, 2 chiều, loại đôi 250VAC - 10A Dùng với mặt WEVH68020/WEVH68030 Switch C - 2 ways Đóng gói 5 cái/hộp, 50 cái/thùng	WEVH5542-7	159.000	WEVH5542-7MYZ	240.000	WEVH5542-7MYH	240.000
	[Bắt vít] Công tắc D, 2 tiếp điểm, có đèn báo 250VAC - 20A - Glow Switch - 2 poles Đóng gói 10 cái/hộp, 100 cái/thùng	WEVH5033-7	269.000	WEVH5033-7MYZ	370.000	WEVH5033-7MYH	370.000
	Nút nhấn chuông 250VAC - 10A - Bell push button Đóng gói 10 cái/hộp, 100 cái/thùng	WEVH5401-011	74.000	WEVH5401-011MYZ	125.000	WEVH5401-011MYH	125.000
	Công tắc D, 2 tiếp điểm 250VAC - 16A - Switch D - 2 poles Đóng gói 10 cái/hộp, 100 cái/thùng	WEVH5003	172.000				
	Công tắc E, đảo chiều 250VAC - 16A - Switch E - 4 ways Đóng gói 10 cái/hộp, 100 cái/thùng	WEVH5004	275.000				
	[Cắm nhanh] Công tắc B, 1 chiều, loại trung 250VAC - 16A - Switch B - 1 way Đóng gói 5 cái/hộp, 50 cái/thùng	WEVH5521	19.500				
	[Cắm nhanh] Công tắc B, 1 chiều, loại lớn 250VAC - 16A - Switch B - 1 way Đóng gói 5 cái/hộp, 50 cái/thùng	WEVH5511	19.500				



	DIỄN GIẢI	MÀU TRẮNG		MÀU VÀNG ÁNH KIM		MÀU XÁM ÁNH KIM	
		Mã sản phẩm	Giá lẻ	Mã sản phẩm	Giá lẻ	Mã sản phẩm	Giá lẻ
	Ổ cắm đơn có màn che, 250VAC-16A Universal receptacle with safety shutter Đóng gói 10 cái/hộp, 200 cái/thùng	WEV1081SW WEV1081-7SW	39.500	WEV1081MYZ WEV1081-7MYZ	72.000	WEV1081MYH WEV1081-7MYH	72.000
	Ổ cắm đơn có màn che và dây nối đất 250VAC-16A, Grounding universal receptacle with safety shutter Đóng gói 10 cái/hộp, 100 cái/thùng	WEV1181SW WEV1181-7SW	68.000	WEV1181MYZ WEV1181-7MYZ	125.000	WEV1181MYH WEV1181-7MYH	125.000
	Ổ cắm đôi có màn che và dây nối đất 250VAC-16A, Grounding duplex universal receptacle with safety shutter Đóng gói 10 cái/hộp, 50 cái/thùng	WEV1582SW WEV1582-7SW	99.000	WEV1582MYZ WEV1582-7MYZ	175.000	WEV1582MYH WEV1582-7MYH	175.000
	Ổ cắm anten TiVi, 75 Ohm Television terminal Đóng gói 10 cái/hộp, 100 cái/thùng	WEV2501SW	86.000	WEV2501MYZ <b>NEW</b>	135.000	WEV2501MYH <b>NEW</b>	135.000
	Ổ cắm điện thoại 4 cực Telephone modular jack 6P4C Đóng gói 10 cái/ hộp, 100 cái/ thùng	WEV2364SW	86.000	WEV2364MYZ <b>NEW</b>	135.000	WEV2364MYH <b>NEW</b>	135.000
	Ổ cắm data Data modular Đóng gói 10 cái/hộp, 100 cái/thùng	WEV2488SW-CAT5E WEV24886SW-CAT6	187.000 223.000	WEV2488MYZ-CAT5E <b>NEW</b>	280.000	WEV2488MYH-CAT5E <b>NEW</b>	280.000
	Mặt dùng cho 1 thiết bị 1 gang - 1 device plate Đóng gói 10 cái/hộp, 200 cái/thùng	WEVH68010	20.000	WEVH68010MYZ	39.000	WEVH68010MYH	39.000
	Mặt dùng cho 2 thiết bị 1 gang - 2 devices plate Đóng gói 10 cái/hộp, 200 cái/thùng	WEVH68020	20.000	WEVH68020MYZ	39.000	WEVH68020MYH	39.000
	Mặt dùng cho 3 thiết bị 1 gang - 3 devices plate Đóng gói 10 cái/hộp, 200 cái/thùng	WEVH68030	20.000	WEVH68030MYZ	39.000	WEVH68030MYH	39.000
	Mặt dùng cho 4 thiết bị 2 gangs - 4 devices plate Đóng gói 10 cái/hộp, 100 cái/thùng	WEVH68040	36.000	WEVH68040MYZ	78.000	WEVH68040MYH	78.000
	Mặt dùng cho 6 thiết bị 2 gangs - 6 devices plate Đóng gói 10 cái/hộp, 100 cái/thùng	WEVH68060	36.000	WEVH68060MYZ	78.000	WEVH68060MYH	78.000
	Mặt dùng cho HB 1 gang plate for HB breaker Đóng gói 10 cái/hộp, 100 cái/thùng	WEVH8061	20.000	WEVH8061MYZ	39.000	WEVH8061MYH	39.000
	Mặt kín đơn Single cover plate Đóng gói 10 cái/hộp, 200 cái/thùng	WEVH68910	20.000	WEVH68910MYZ	39.000	WEVH68910MYH	39.000
	Mặt dùng riêng cho ổ đơn 3 chấu 1 gang plate for universal receptacle Đóng gói 10 cái/hộp, 200 cái/thùng	WEVH680290	20.000	WEVH680290MYZ	39.000	WEVH680290MYH	39.000
	<b>NEW</b> Mặt dùng cho 1 thiết bị 1 gang - 1 device plate Đóng gói 5 cái/hộp, 50 cái/thùng <b>Acrylic</b>	WEGH6801CW-VN	220.000	WEGH6801CYZ-VN	245.000	WEGH6801CYH-VN	245.000
	<b>NEW</b> Mặt dùng cho 2 thiết bị 1 gang - 2 device plate Đóng gói 5 cái/hộp, 50 cái/thùng <b>Acrylic</b>	WEGH6802CW-VN	220.000	WEGH6802CYZ-VN	245.000	WEGH6802CYH-VN	245.000
	<b>NEW</b> Mặt dùng cho 3 thiết bị 1 gang - 3 device plate Đóng gói 5 cái/hộp, 50 cái/thùng <b>Acrylic</b>	WEGH6803CW-VN	220.000	WEGH6803CYZ-VN	245.000	WEGH6803CYH-VN	245.000
	<b>NEW</b> Mặt dùng riêng cho ổ đơn 3 chấu 1 gang plate for universal receptacle Đóng gói 5 cái/hộp, 50 cái/thùng <b>Acrylic</b>	WEGH68029CW-VN	220.000	WEGH68029CYZ-VN	245.000	WEGH68029CYH-VN	245.000



	<b>WEV5001SW/WEV5001-7SW</b> (Cắm nhanh/Bắt vít) Công tắc B, 1 chiều, 250VAC - 16A Switch B - 1 way Đóng gói 10 cái/hộp, 200 cái/thùng	<b>21.000</b>		<b>WEV5001H/WEV5001-7H</b> (Cắm nhanh/ Bắt vít) Công tắc B, 1 chiều, 250VAC - 16A Switch B (1 - way) Đóng gói 10 cái/hộp, 200 cái/thùng	<b>36.000</b>
	<b>WEG5151-51SWK/WEG51517SW</b> (Cắm nhanh/Bắt vít) Công tắc B, 1 chiều, có đèn báo khi OFF, 250VAC - 16A Illuminated switch B Đóng gói 10 cái/hộp, 100 cái/thùng	<b>112.000</b>		<b>WEG5151-51KH/WEG51517H</b> Công tắc B, 1 chiều, có đèn báo khi OFF, 250VAC - 16A Illuminated switch B Đóng gói 10 cái/hộp, 100 cái/thùng	<b>143.000</b>
	<b>WEV5002SW/WEV5002-7SW</b> (Cắm nhanh/Bắt vít) Công tắc C, 2 chiều, 250VAC - 16A Switch C - 2 way Đóng gói 10 cái/hộp, 200 cái/thùng	<b>44.000</b>		<b>WEV5002H/WEV5002-7H</b> (Cắm nhanh/ Bắt vít) Công tắc C, 2 chiều, 250VAC - 16A Switch C (2 - ways) Đóng gói 10 cái/hộp, 200 cái/thùng	<b>63.000</b>
	<b>WEG5152-51SWK/WEG51527SW</b> (Cắm nhanh/Bắt vít) Công tắc C, 2 chiều, có đèn báo khi OFF, 250VAC - 16A Illuminated switch C Đóng gói 10 cái/hộp, 100 cái/thùng	<b>132.000</b>		<b>WEG5152-51KH</b> Công tắc C, 2 chiều, có đèn báo khi OFF, 250VAC - 16A Illuminated switch C Đóng gói 10 cái/hộp, 100 cái/thùng	<b>168.000</b>
	<b>WEV5033-7SW</b> Công tắc D, có đèn báo, 2 tiếp điểm, 250VAC - 20A Glow switch D - 2 poles Đóng gói 10 cái/hộp, 100 cái/thùng	<b>241.000</b>		<b>WEV5033-7H</b> Công tắc D, có đèn báo, 2 tiếp điểm, 250VAC - 20A Glow switch D - 2 poles Đóng gói 10 cái/hộp, 100 cái/thùng	<b>300.000</b>
	<b>WEG5003KSW</b> Công tắc D, 2 tiếp điểm, 250VAC - 16A Switch D - 2 poles Đóng gói 10 cái/hộp, 100 cái/thùng	<b>146.000</b>		<b>WEG5003KH</b> Công tắc D, 2 tiếp điểm, 250VAC - 16A Switch D (2 poles) Đóng gói 10 cái/hộp, 100 cái/thùng	<b>216.000</b>
	<b>WEG5004KSW</b> Công tắc E, đảo chiều, 250VAC - 16A Switch E - 4 ways Đóng gói 10 cái/hộp, 100 cái/thùng	<b>245.000</b>		<b>WEG5004KH</b> Công tắc E, đảo chiều, 250VAC - 16A Switch E (4 ways) Đóng gói 10 cái/hộp, 100 cái/thùng	<b>314.000</b>
	<b>WEG5401-011SW</b> Nút nhấn chuông, 250VAC - 10A Bell push button Đóng gói 10 cái/hộp, 200 cái/thùng	<b>68.000</b>		<b>WEG5401-7H</b> Nút nhấn chuông, 250VAC - 10A Bell push button Đóng gói 10 cái/hộp, 100 cái/thùng	<b>105.000</b>
	<b>WEG3032RSW</b> Đèn báo màu đỏ, 220VAC Pilot lamp red Đóng gói 10 cái/hộp, 100 cái/thùng	<b>115.000</b>		<b>WEG3032RH</b> Đèn báo màu đỏ, 220VAC Pilot lamp red Đóng gói 10 cái/hộp, 100 cái/thùng	<b>143.000</b>
	<b>WEG3020SW</b> Nút trống Blank chip Đóng gói 20 cái/hộp, 200 cái/thùng	<b>11.000</b>		<b>WEG3020H</b> Nút trống Blank chip Đóng gói 10 cái/ hộp, 200 cái/ thùng	<b>15.000</b>
	<b>WEG5141SW</b> Công tắc B, 1 chiều, có đèn báo khi ON, 250VAC - 6A Illuminated switch B Đóng gói 10 cái/hộp, 100 cái/thùng	<b>308.000</b>		<b>WEG3023SW</b> Lỗ ra dây điện thoại phi 9mm/16mm Telephone wire chip dia 9mm/16mm Đóng gói 10 cái/hộp, 200 cái/thùng	<b>11.000</b>



**WEV1081SW/ WEV1081-7SW**

[Cắm nhanh/Bắt vít]  
Ổ cắm đơn có màn che, 250VAC - 16A  
Universal receptacle with safety shutter  
Đóng gói 10 cái/hộp, 200 cái/thùng

**39.500**



**WEV1181SW/ WEV1181-7SW**

[Cắm nhanh/Bắt vít]  
Ổ cắm đơn có màn che và dây nối đất, 250VAC - 16A  
Grounding universal receptacle with safety shutter  
Đóng gói 10 cái/hộp, 100 cái/thùng

**68.000**



**WEV1582SW/ WEV1582-7SW**

[Cắm nhanh/ Bắt vít]  
Ổ cắm đôi có màn che và dây nối đất, 250VAC - 16A  
Grounding duplex universal receptacle with safety shutter  
Đóng gói 10 cái/hộp, 50 cái/thùng

**99.000**



**WEI1171SW-VN**

Ổ cắm đa năng có màn che, 250VAC - 16A  
Multiple receptacle with safety shutter  
Đóng gói 10 cái/hộp, 100 cái/ thùng  
Dùng kết hợp với mặt 680290/ mặt 68030

**163.000**

Xuất xứ Ấn Độ



**WEV2501SW**

Ổ cắm anten TiVi, 75 Ohm  
Television terminal  
Đóng gói 10 cái/hộp, 100 cái/thùng

**86.000**



**WEV2364SW**

Ổ cắm điện thoại 4 cực  
Telephone modular jack 6P4C  
Đóng gói 10 cái/ hộp, 100 cái/ thùng

**86.000**



**WEV2488SW-CAT5**

**187.000**

**WEV24886SW-CAT6**

**223.000**

Ổ cắm data CAT5/ Ổ cắm data CAT6  
Data modular CAT5/ Data modular CAT6  
Đóng gói 10 cái/hộp, 100 cái/thùng



**WEG2021SW**

Ổ cắm HDMI / Connector for HDMI connection  
Sử dụng với đế âm có độ sâu tối thiểu 50mm  
Sử dụng với ống luồn dây Ø25mm  
Đóng gói 1 cái/hộp, 10 cái/thùng

**746.000**



**WEF108107-VN**

Ổ cắm USB 1 cổng/ 1-port USB charger  
Input: AC220V / Output: 5V-2.4A  
Đóng gói: 5 cái/hộp, 50 cái/thùng

**620.000**

Xuất xứ Đài Loan



**WEF11821W**

Ổ cắm USB 2 cổng/ 2-port USB charger  
Input: AC220V / Output: 5V-3A  
Đóng gói: 5 cái/hộp, 50 cái/thùng

**735.000**

Xuất xứ Đài Loan



NEW

**WEF14821W-VN**

Ổ cắm USB 2 cổng type A-C/  
A-C type 2-port USB charger  
Input: AC220V/ Output: 5V-3A  
Đóng gói 5 cái/hộp, 50 cái/thùng

**1.040.000**

Xuất xứ Đài Loan



**WEG575151SW**

Bộ điều chỉnh độ sáng đèn, 220VAC - 500W  
Loại có chức năng bật tắt  
Dimmer for Incandescent lamp, Off function type  
Đóng gói 10 cái/hộp, 20 cái/thùng

**341.000**



**WEG57912SW**

Bộ điều chỉnh độ sáng cho đèn LED  
(Max 8 đèn LED hoặc tổng công suất nhỏ hơn 50W)  
LED-Dimmer Switch for LED dimmable bulb (Max 8 LED bulbs or less than 50W)  
Đóng gói 10 cái/hộp, 20 cái/thùng

**746.000**



**WEF5791501SW-VN**

Bộ điều chỉnh độ sáng cho đèn LED  
Công suất: 200W  
LED-Dimmer Switch for LED dimmable bulb  
Đóng gói 10 cái/hộp, 20 cái/thùng

**1.370.000**

Xuất xứ Đài Loan



**WEV1081H/WEV1081-7H**

[Cắm nhanh/ Bắt vít]  
Ổ cắm đơn có màn che, 250VAC - 16A  
Universal receptacle with safety shutter  
Đóng gói 10 cái/hộp, 100 cái/thùng

**50.000**



**WEV1181H/WEV1181-7H**

[Cắm nhanh/ Bắt vít]  
Ổ cắm đơn có màn che và dây nối đất, 250VAC - 16A  
Grounding duplex universal receptacle with safety Shutter  
Đóng gói 10 cái/hộp, 100 cái/thùng

**92.000**



**WEV1582H/WEV1582-7H**

[Cắm nhanh/ Bắt vít]  
Ổ cắm đôi có màn che và dây nối đất, 250VAC - 16A  
Grounding Universal receptacle with safety Shutter  
Đóng gói 10 cái/hộp, 50 cái/thùng

**135.000**



**WEI1171H-VN**

Ổ cắm đa năng có màn che, 250VAC - 16A  
Multiple receptacle with safety shutter  
Đóng gói 10 cái/hộp, 100 cái/ thùng  
Dùng kết hợp với mặt 680290/ mặt 68030

**220.000**



**WEV2501H**

Ổ cắm anten TiVi, 75 Ohm  
Television terminal  
Đóng gói 5 cái/ hộp, 50 cái/thùng

**129.000**



**WEV2364H**

Ổ cắm điện thoại 4 cực  
Telephone modular jack 6P4C  
Đóng gói 10 cái/ hộp, 50 cái/ thùng

**129.000**



**WEV2488H-CAT5**

**223.000**

**WEV24886H-CAT6**

**269.000**

Ổ cắm data  
Data modular  
Đóng gói 10 cái/hộp, 50 cái/thùng



**WEG2021H**

Ổ cắm HDMI / Connector for HDMI connection  
Sử dụng với đế âm có độ sâu tối thiểu 50mm  
Sử dụng với ống luồn dây Ø25mm  
Đóng gói 1 cái/hộp, 10 cái/thùng

**893.000**



**WEF108107H-VN**

Ổ cắm USB 1 cổng/ 1-port USB charger  
Input: AC220V / Output: 5V-2.4A  
Đóng gói: 5 cái/hộp, 50 cái/thùng

**725.000**



**WEF11821H**

Ổ cắm USB 2 cổng/ 2-port USB charger  
Input: AC220V / Output: 5V-3A  
Đóng gói: 5 cái/hộp, 50 cái/thùng

**850.000**



NEW

**WEF14821H-VN**

Ổ cắm USB 2 cổng type A-C/  
A-C type 2-port USB charger  
Input: AC220V/ Output: 5V-3A  
Đóng gói 5 cái/hộp, 50 cái/thùng

**1.200.000**



**WEG575151H**

Công tắc điều chỉnh độ sáng đèn,  
loại có chức năng bật tắt, 220VAC - 500W  
Dimmer for incandescent lamp, Off function type  
Đóng gói 10 cái/hộp, 20 cái/thùng

**575.000**



**WEG57912H**

Bộ điều chỉnh độ sáng cho đèn LED  
(Max 8 đèn LED hoặc tổng công suất nhỏ hơn 50W)  
LED-Dimmer Switch for LED dimmable bulb (Max 8 LED bulbs or less than 50W)  
Đóng gói 10 cái/hộp, 20 cái/thùng

**850.000**

















**WEF5791501H-VN**

Bộ điều chỉnh độ sáng cho đèn LED  
Công suất: 200W  
LED-Dimmer Switch for LED dimmable bulb  
Đóng gói 10 cái/hộp, 20 cái/thùng

**1.470.000**

Xuất xứ Đài Loan



	<b>WEG1001SW</b> Ổ cắm đơn (dùng cho phích cắm dẹp), 250VAC - 16A Flat pin receptacle Đóng gói 10 cái/hộp, 200 cái/thùng	<b>31.000</b>		<b>WEV1091SW/ WEG10919</b> Ổ cắm đơn không màn che, 250VAC - 16A Universal receptacle Đóng gói 10 cái/hộp, 200 cái/thùng	<b>31.000</b>
	<b>WEG1090SW</b> Ổ cắm đơn (dùng cho phích cắm tròn), 250VAC - 16A round pin receptacle Đóng gói 10 cái/hộp, 200 cái/thùng	<b>31.000</b>		<b>WEGP1041SW-1</b> Bộ ổ cắm đa năng chuẩn A, 250V - 13A 1 - gang multiple socket (A type plate) Đóng gói 5 cái/hộp, 20 cái/thùng	<b>199.000</b>
	<b>WEV68010SW</b> Mặt dùng cho 1 thiết bị 1 gang - 1 device plate Đóng gói 10 cái/ hộp, 200 cái/ thùng	<b>18.000</b>		<b>WEV7001SW</b> Mặt dùng cho CB 1 tép 1 gang plate for MCB 1 pole Đóng gói 10 cái/ hộp, 200 cái/thùng	<b>18.000</b>
	<b>WEV68020SW</b> Mặt dùng cho 2 thiết bị 1 gang - 2 devices plate Đóng gói 10 cái/ hộp, 200 cái/ thùng	<b>18.000</b>		<b>WEV680290SW</b> Mặt dùng riêng cho ổ cắm đơn 3 chấu 1 gang plate for universal receptacle Đóng gói 10 cái/hộp, 200 cái/thùng	<b>18.000</b>
	<b>WEV68030SW</b> Mặt dùng cho 3 thiết bị 1 gang - 3 devices plate Đóng gói 10 cái/ hộp, 200 cái/ thùng	<b>18.000</b>		<b>WEV7061SW</b> Mặt dùng cho HB Đóng gói 10 cái/ hộp, 200 cái/thùng	<b>18.000</b>
	<b>WEV68040SW</b> Mặt dùng cho 4 thiết bị 2 gangs - 4 devices plate Đóng gói 10 cái/hộp, 100 cái/thùng	<b>34.000</b>		<b>WEV68910SW</b> Mặt kín đơn Single cover plate Đóng gói 10 cái/hộp, 200 cái/thùng	<b>18.000</b>
	<b>WEV68060SW</b> Mặt dùng cho 6 thiết bị 2 gangs - 6 devices plate Đóng gói 10 cái/hộp, 100 cái/thùng	<b>34.000</b>		<b>WEV68920SW</b> Mặt kín đôi Double cover plate Đóng gói 10 cái/hộp, 200 cái/thùng	<b>34.000</b>

## MẶT CÓ NẮP CHE

	<b>WEG7901</b> Mặt 1 thiết bị - Có nắp che mưa Weatherproof plate 1 gang - 1 device IP55 Đóng gói 5 cái/ hộp, 50 cái/ thùng	<b>239.000</b>		<b>WEG79029</b> Mặt dùng riêng cho ổ đơn 3 chấu Weatherproof plate 1 gang-Center 2-Devices IP55 Đóng gói 5 cái/hộp, 50 cái/thùng	<b>239.000</b>
	<b>WEG7902</b> Mặt 2 thiết bị - Có nắp che mưa Weatherproof plate 1 gang - 2 devices IP55 Đóng gói 5 cái/ hộp, 50 cái/ thùng	<b>239.000</b>		<b>WEG8973SW-VN</b> Hộp có nắp che mưa lắp nổi IP55 cho 3 thiết bị Weatherproof plate with soft cover window, 1 gang -3 Device Đóng gói 5 cái/hộp, 20 cái/thùng	<b>335.000</b>
	<b>WEG7903</b> Mặt 3 thiết bị - có nắp che mưa Weatherproof plate 1 gang - 3 devices IP55 Đóng gói 5 cái/ hộp, 50 cái/ thùng	<b>239.000</b>		<b>WEG8973LH-VN</b> Hộp có nắp che mưa lắp nổi IP55 cho 3 thiết bị Weatherproof plate with soft cover window, 1 gang -3 Device Đóng gói 5 cái/hộp, 20 cái/thùng	<b>350.000</b>
	<b>WEG8981/WEG8981K-VN</b> Mặt có nắp che mưa Weatherproof plate - IP55 Đóng gói 5 cái/ hộp, 20 cái/ thùng	<b>230.000</b>			

## MẶT KIM LOẠI BẰNG NHÔM CAO CẤP

	<b>WEG6501-1</b> Dùng cho 1 thiết bị 1 device metal plate Đóng gói 10 cái/ hộp, 100 cái/ thùng	<b>80.000</b>		<b>WEG6502-1</b> Dùng cho 2 thiết bị 2 devices metal plate Đóng gói 10 cái/ hộp, 100 cái/ thùng	<b>80.000</b>
	<b>WEG6503-1</b> Dùng cho 3 thiết bị 3 devices metal plate Đóng gói 10 cái/ hộp, 100 cái/ thùng	<b>80.000</b>		<b>WEG65029-1</b> Mặt dùng riêng cho ổ cắm đơn 3 chấu 1 gang plate for universal receptacle Đóng gói 10 cái/ hộp, 100 cái/ thùng	<b>80.000</b>



	DIỄN GIẢI	MÀU TRẮNG ÁNH KIM (MW)		MÀU ĐEN ÁNH KIM (MB)		MÀU XÁM ÁNH KIM (MH)	
		Mã sản phẩm	Giá lẻ	Mã sản phẩm	Giá lẻ	Mã sản phẩm	Giá lẻ
	Mặt dùng cho 1 thiết bị 1 gang - 1 device plate Đóng gói 10 cái/ hộp, 100 cái/ thùng	WEV68010MW	30.000	WEV68010MB	30.000	WEV68010MH	30.000
	Mặt dùng cho 2 thiết bị 1 gang - 2 devices plate Đóng gói 10 cái/ hộp, 100 cái/ thùng	WEV68020MW	30.000	WEV68020MB	30.000	WEV68020MH	30.000
	Mặt dùng cho 3 thiết bị 1 gang - 3 devices plate Đóng gói 10 cái/ hộp, 100 cái/ thùng	WEV68030MW	30.000	WEV68030MB	30.000	WEV68030MH	30.000
	Mặt dùng cho 4 thiết bị 2 gangs - 4 devices plate Đóng gói 10 cái/ hộp, 100 cái/ thùng	WEV68040MW	50.000	WEV68040MB	50.000	WEV68040MH	50.000
	Mặt dùng cho 6 thiết bị 2 gangs - 6 devices plate Đóng gói 10 cái/hộp, 100 cái/thùng	WEV68060MW	50.000	WEV68060MB	50.000	WEV68060MH	50.000
	Mặt dùng cho HB Đóng gói 10 cái/ hộp, 100 cái/thùng	WEV7061MW	30.000	WEV7061MB	30.000	WEV7061MH	30.000
	Mặt dùng cho CB 1 tép 1 gang plate for MCB 1 pole Đóng gói 10 cái/ hộp, 100 cái/thùng	WEV7001MW	30.000	WEV7001MB	30.000	WEV7001MH	30.000
	Mặt dùng riêng cho ổ cắm đơn 3 chấu 1 gang plate for universal receptacle Đóng gói 10 cái/hộp, 100 cái/thùng	WEV680290MW	30.000	WEV680290MB	30.000	WEV680290MH	30.000
	Mặt kín đơn Single cover plate Đóng gói 10 cái/hộp, 100 cái/thùng	WEV68910MW	30.000	WEV68910MB	30.000	WEV68910MH	30.000



FULL COLOR  
**WIDE**  
SERIES  
*Refma*

## Refma MÀU

	<p><b>WEG55317MB</b> Công tắc B, 1 chiều, màu đen ánh kim 250VAC - 16A Switch B - 1 way Đóng gói 10 cái/hộp, 100 cái/thùng</p>	<p><b>45.000</b></p>		<p><b>WEG55327MB</b> Công tắc C, 2 chiều, màu đen ánh kim 250VAC - 16A Switch C - 2 ways Đóng gói 10 cái/hộp, 100 cái/thùng</p>	<p><b>80.000</b></p>
	<p><b>WEG55317MW</b> Công tắc B, 1 chiều, màu trắng ánh kim 250VAC - 16A Switch B - 1 way Đóng gói 10 cái/hộp, 100 cái/thùng</p>	<p><b>45.000</b></p>		<p><b>WEG55327MW</b> Công tắc C, 2 chiều, màu trắng ánh kim 250VAC - 16A Switch C - 2 ways Đóng gói 10 cái/hộp, 100 cái/thùng</p>	<p><b>80.000</b></p>
	<p><b>WEG55317MH</b> Công tắc B, 1 chiều, màu xám ánh kim 250VAC - 16A Switch B - 1 way Đóng gói 10 cái/hộp, 100 cái/thùng</p>	<p><b>45.000</b></p>		<p><b>WEG55327MH</b> Công tắc C, 2 chiều, màu xám ánh kim 250VAC - 16A Switch C - 2 ways Đóng gói 10 cái/hộp, 100 cái/thùng</p>	<p><b>80.000</b></p>

## Refma TRẮNG

	<p><b>WEV5531SW/ WEV5531-7SW</b> (Cắm nhanh/ Bắt vít) Công tắc B, 1 chiều, loại nhỏ, 250VAC - 16A Switch B - 1 way Đóng gói 10 cái/hộp, 100 cái/thùng</p>	<p><b>36.000</b></p>		<p><b>WEV5532SW/ WEV5532-7SW</b> (Cắm nhanh/ Bắt vít) Công tắc C, 2 chiều, loại nhỏ, 250VAC - 16A Switch C - 2 ways Đóng gói 10 cái/hộp, 100 cái/thùng</p>	<p><b>66.000</b></p>
	<p><b>WEV5521SW/ WEV5521-7SW</b> (Cắm nhanh/ Bắt vít) Công tắc B, 1 chiều, loại trung, 250VAC - 16A Switch B - 1 way Đóng gói 5 cái/hộp, 50 cái/thùng</p>	<p><b>36.000</b></p>		<p><b>WEV5522SW/ WEV5522-7SW</b> (Cắm nhanh/ Bắt vít) Công tắc C, 2 chiều, loại trung, 250VAC - 16A Switch C - 2 ways Đóng gói 5 cái/hộp, 50 cái/thùng</p>	<p><b>66.000</b></p>
	<p><b>WEV5511SW/ WEV5511-7SW</b> (Cắm nhanh/ Bắt vít) Công tắc B, 1 chiều, loại lớn, 250VAC - 16A Switch B - 1 way Đóng gói 5 cái/hộp, 50 cái/thùng</p>	<p><b>36.000</b></p>		<p><b>WEV5512SW/ WEV5512-7SW</b> (Cắm nhanh/ Bắt vít) Công tắc C, 2 chiều, loại lớn, 250VAC - 16A Switch C - 2 ways Đóng gói 5 cái/hộp, 50 cái/thùng</p>	<p><b>66.000</b></p>
	<p><b>WEC5542-7SW</b> Công tắc C, 2 chiều, loại đôi, 250VAC - 10A Switch C - 3 ways Dùng với mặt WEV68030SW Đóng gói 5 cái/hộp, 100 cái/thùng</p>	<p><b>149.000</b></p>		<p><b>WEV5533-7SW</b> (Bắt vít) Công tắc D có đèn báo, 2 tiếp điểm, 250VAC - 20A Glow Switch D (2 poles) Đóng gói 10 cái/hộp, 100 cái/thùng</p>	<p><b>288.000</b></p>

**CHUYÊN DÙNG CHO KHÁCH SẠN - HOTEL WIRING DEVICES**



**WEG5001K-031**  
Công tắc có đèn báo "Xin dọn phòng", 250VAC - 16A  
Switch B "Make Up Room"  
Đóng gói 10 cái/hộp, 100 cái/thùng

**31.000**



**WEG5002K-021**  
Công tắc có đèn báo "Đừng làm phiền", 220VAC - 10A  
Switch C "Do not disturb"  
Đóng gói 10 cái/hộp, 100 cái/thùng

**54.000**



**WSBC9120SW-VN/WSBC9120W**  
Ổ cắm chuyên dùng cho máy cạo râu  
Shaver socket build switch  
In: 220VAC Out: 110VAC or 240VAC  
Đóng gói 1 cái/ hộp, 10 cái/ thùng

**1.490.000**



**WNB5428690FK**  
Bộ công tắc D 2 cực có đèn báo chuẩn BS, 250VAC - 45A  
Dùng cho bếp điện từ, máy nước nóng  
BS Glow switch D double pole  
Đóng gói 5 cái/hộp, 50 cái/thùng

**473.000**



**WEB1119SW-VN**  
Bộ ổ cắm tiêu chuẩn BS, 250VAC - 13A  
Receptacle - BS standard  
Đóng gói 5 cái/hộp, 50 cái/thùng

**121.000**



**WEBP1041SW-P**  
Bộ ổ cắm đa năng chuẩn BS, 250 VAC - 13A  
1 gang multiple socket (BS type plate)  
Đóng gói 5 cái/ hộp, 50 cái/ thùng

**198.000**



**WEB7811SW**  
Mặt vuông dành cho 1 thiết bị  
BS type - 1 device plate  
Đóng gói 10 cái/ hộp, 100 cái/ thùng

**21.000**



**WEB7812SW**  
Mặt vuông dành cho 2 thiết bị/ổ đơn 3 chấu  
BS type - 2 devices plate  
Đóng gói 10 cái/ hộp, 100 cái/ thùng

**21.000**



**WEB7813SW**  
Mặt vuông dành cho 3 thiết bị  
BS type - 3 devices plate  
Đóng gói 10 cái/ hộp, 100 cái/ thùng

**21.000**



**WEB7811MW**  
Mặt vuông dành cho 1 thiết bị  
BS type - 1 device plate  
Đóng gói 10 cái/ hộp, 100 cái/ thùng

**41.000**



**WEB7812MW**  
Mặt vuông dành cho 2 thiết bị  
BS type - 2 devices plate  
Đóng gói 10 cái/ hộp, 100 cái/ thùng

**41.000**



**WEB7813MW**  
Mặt vuông dành cho 3 thiết bị  
BS type - 3 devices plate  
Đóng gói 10 cái/ hộp, 100 cái/ thùng

**41.000**



**WBC7010**  
Thiết bị chuyển tiếp 20A chuẩn BS

**134.000**



**WBC7020**  
Thiết bị chuyển tiếp 45A chuẩn BS  
Đóng gói 20 cái/hộp, 100 cái/thùng

**185.000**



**WEG3032G-031**  
Đèn báo "Xin dọn phòng", 220VAC - 10A  
"Make Up Room" pilot lamp  
Đóng gói 10 cái/hộp, 100 cái/thùng

**168.000**



**WEG3032R-021**  
Đèn báo "Đừng làm phiền", 220VAC - 10A  
"Do not disturb" pilot lamp  
Đóng gói 10 cái/hộp, 100 cái/thùng

**168.000**



**WBC8981SW**  
Mặt vuông có nắp che mưa IP43 chuẩn BS  
dùng cho công tắc  
Đóng gói 10 cái/hộp, 100 cái/thùng

**214.000**



**WBC8991W**  
Mặt vuông có nắp che mưa IP43 chuẩn  
BS dùng cho công tắc ổ cắm  
Đóng gói 5 cái/hộp, 100 cái/thùng

**231.000**



**WBG8981 - P**  
Mặt vuông có nắp che mưa chuẩn BS  
Weatherproof plate (BS type plate), IP55  
Đóng gói 5 cái/hộp, 20 cái/thùng

**226.000**



**WEBP1041B-MH**  
Bộ ổ cắm đa năng chuẩn BS, 250 VAC - 13A  
1 gang multiple socket (BS type plate)  
Đóng gói 5 cái/ hộp, 50 cái/ thùng

**262.000**



**WEB7811MH**  
Mặt vuông dành cho 1 thiết bị  
BS type - 1 device plate  
Đóng gói 10 cái/ hộp, 100 cái/ thùng

**41.000**



**WEB7812MH**  
Mặt vuông dành cho 2 thiết bị/ổ đơn 3 chấu  
BS type - 2 devices plate  
Đóng gói 10 cái/ hộp, 100 cái/ thùng

**41.000**



**WEB7813MH**  
Mặt vuông dành cho 3 thiết bị  
BS type - 3 devices plate  
Đóng gói 10 cái/ hộp, 100 cái/ thùng

**41.000**



**WEB7811MB**  
Mặt vuông dành cho 1 thiết bị  
BS type - 1 device plate  
Đóng gói 10 cái/ hộp, 100 cái/ thùng

**41.000**



**WEB7812MB**  
Mặt vuông dành cho 2 thiết bị/ổ đơn 3 chấu  
BS type - 2 devices plate  
Đóng gói 10 cái/ hộp, 100 cái/ thùng

**41.000**



**WEB7813MB**  
Mặt vuông dành cho 3 thiết bị  
BS type - 3 devices plate  
Đóng gói 10 cái/ hộp, 100 cái/ thùng

**41.000**

	<b>WNV5001-7W</b> Công tắc B, 1 chiều, 250VAC - 16A Switch B(1 - way) Đóng gói 10 cái/hộp, 200 cái/thùng	<b>13.500</b>		<b>WNV1081-7W</b> Ổ cắm đơn có màn che, 250VAC - 16A Universal receptacle with safety Shutter Đóng gói 10 cái/hộp, 200 cái/thùng	<b>31.000</b>
	<b>WNG5051W-751</b> Công tắc B, 1 chiều, có đèn báo khi OFF, 250VAC - 16A Illuminated appellation switch C Đóng gói 10 cái/hộp, 200 cái/thùng	<b>107.000</b>		<b>WNV1091-7W</b> Ổ cắm đơn, 250VAC - 10A Universal receptacle Đóng gói 10 cái/hộp, 200 cái/thùng	<b>27.000</b>
	<b>WN5241W-801</b> Công tắc B, 1 chiều, có đèn báo khi ON, 300VAC - 4A Appellation glow switch B Đóng gói 10 cái/hộp, 200 cái/thùng	<b>370.000</b>		<b>WNG159237W</b> Ổ cắm đôi có dây nối đất, 250VAC - 16A Grounding duplex universal receptacle Đóng gói 10 cái/hộp, 100 cái/thùng	<b>78.000</b>
	<b>WNG5021W-7</b> Công tắc B, 1 chiều, loại đôi, 250VAC - 10A Twin Switch B, single pole Đóng gói 10 cái/hộp, 200 cái/thùng	<b>137.000</b>		<b>WN10907KW</b> Ổ cắm đơn (dùng cho phích cắm tròn) 250VAC - 10A, round pin receptacle Đóng gói 10 cái/hộp, 200 cái/thùng	<b>31.500</b>
	<b>WNV5002-7W</b> Công tắc C, 2 chiều, 250VAC - 16A Switch C(2 - ways) Đóng gói 10 cái/hộp, 200 cái/thùng	<b>36.000</b>		<b>WN1001-7KW</b> Ổ cắm đơn (dùng cho phích cắm dẹp) 250VAC - 10A, flat pin receptacle Đóng gói 10 cái/hộp, 200 cái/thùng	<b>31.500</b>
	<b>WNG5052W-751</b> Công tắc C, 2 chiều, có đèn báo khi OFF, 250VAC - 16A Illuminated appellation switch C Đóng gói 10 cái/hộp, 200 cái/thùng	<b>129.000</b>		<b>WN11017W</b> Ổ cắm đơn có dây nối đất (phích cắm dẹp) 250VAC - 10A, grounding flat pin receptacle Đóng gói 10 cái/hộp, 200 cái/thùng	<b>60.000</b>
	<b>WNG5003W-7</b> Công tắc D, 2 tiếp điểm, 250VAC - 10A Switch D(2 poles) Đóng gói 10 cái/hộp, 200 cái/thùng	<b>109.000</b>		<b>WKG1092250</b> Ổ cắm đôi loại nổi, 250VAC - 10A Surface mounting duplex universal receptacle Đóng gói 10 cái/ hộp, 100 cái/thùng	<b>56.000</b>
	<b>WNG5343W-761</b> Công tắc D có đèn báo, 250VAC - 20A Dùng cho máy nước nóng (có chữ) Đóng gói 5 cái/hộp, 100 cái/thùng	<b>189.000</b>		<b>WZV1201W</b> Ổ cắm TV - Television terminal 75 Ohm Đóng gói 10 cái/ hộp, 100 cái/thùng	<b>65.000</b>
	<b>WBG5414699W</b> Công tắc D có đèn báo, 250VAC - 20A Dùng cho máy lạnh (có chữ) Đóng gói 5 cái/ hộp, 50 cái/ thùng	<b>189.000</b>		<b>WNTG15649W</b> Ổ cắm điện thoại 4 cực Telephone modular jack 6P4C Đóng gói 10 cái/ hộp, 100 cái/ thùng	<b>80.000</b>
	<b>WBG5414699W-SP</b> Công tắc D có đèn báo, 250VAC - 20A Dùng cho máy nước nóng, máy lạnh (không chữ) Đóng gói 5 cái/ hộp, 50 cái/ thùng	<b>189.000</b>		<b>NRV3160W</b> Ổ cắm data tiêu chuẩn RJ45 - CAT5 Data modular jack RJ45 - CAT5 Đóng gói 10 cái/ hộp, 100 cái/ thùng	<b>175.000</b>
	<b>WNG5004W-7</b> Công tắc E, đảo chiều, 250VAC - 10A Switch E(4 - ways) Đóng gói 10 cái/hộp, 200 cái/thùng	<b>184.000</b>		<b>WN3020W</b> Nút trống Blank chip Đóng gói 20 cái/ hộp, 200 cái/thùng	<b>10.500</b>
	<b>WNG5401W-7K</b> Nút nhấn chuông, 300VAC - 10A Bell push button Đóng gói 10 cái/hộp, 200 cái/thùng	<b>60.000</b>		<b>WN3023W</b> Lỗ ra dây điện thoại Telephone wire chip Đóng gói 20 cái/ hộp, 200 cái/thùng	<b>10.500</b>
	<b>WSG3001</b> Công tắc B, 1 chiều, loại nổi, 250VAC - 10A Surface mounting switch B, single pole Đóng gói 10 cái/ hộp, 200 cái/ thùng	<b>44.000</b>		<b>WN7601-8</b> Mặt 1 kim loại <b>WN7602-8</b> Mặt 2 kim loại <b>WN7603-8</b> Mặt 3 kim loại Stainless steel plate	<b>92.000</b>
	<b>WZV7841W</b> Mặt góc vuông dùng cho 1 thiết bị 1 gang - 1 device plate Đóng gói 10 cái/hộp, 200 cái/thùng	<b>16.500</b>		<b>WZV7061W</b> Mặt góc vuông dùng cho HB 1 gang plate for HB breaker Đóng gói 10 cái/hộp, 200 cái/thùng	<b>16.500</b>
	<b>WZV7842W</b> Mặt góc vuông dùng cho 2 thiết bị 1 gang - 2 devices plate Đóng gói 10 cái/hộp, 200 cái/thùng	<b>16.500</b>		<b>WZV7844W</b> Mặt dùng cho 4 thiết bị 2 gang - 4 devices plate Đóng gói 10 cái/hộp, 100 cái/thùng	<b>33.000</b>
	<b>WZV7843W</b> Mặt góc vuông dùng cho 3 thiết bị 1 gang - 3 devices plate Đóng gói 10 cái/hộp, 200 cái/thùng	<b>16.500</b>		<b>WZV7846W</b> Mặt dùng cho 6 thiết bị 2 gang - 6 devices plate Đóng gói 10 cái/hộp, 100 cái/thùng	<b>33.000</b>

Ổ CẮM CÓ DÂY



**WCHG2836**  
Ổ cắm có dây, 6 ổ cắm, 3m  
Extension cord 6 sockets, 3m  
250VAC - 3500W  
Đóng gói 5 cái/thùng

799.000



**WCHG28334**  
Ổ cắm có dây, 3 ổ cắm, 3 công tắc phụ, 3m  
Extension cord 3 sockets, 3m  
250VAC - 3500W  
Đóng gói 5 cái/thùng

1.050.000



**WCHG28352**  
Ổ cắm có dây, 5 ổ cắm, 1 công tắc, 3m  
Extension cord 5 sockets, 3m  
250VAC - 3500W  
Đóng gói 5 cái/thùng

870.000

Loại lắp 3 thiết bị




**DUF1200LTK-1**  
Chất liệu: Kim loại  
Bộ ổ cắm âm sàn 3 thiết bị (chưa bao gồm thiết bị)  
Bao gồm đế âm (54 x 119 x 119mm)  
Floor outlet, blank for triple device with outlet box

1.140.000



**DUF51200LTH-1**  
Chất liệu: Kim loại  
Tự động đóng khi không sử dụng  
Ổ cắm âm sàn 3 thiết bị (chưa bao gồm thiết bị)  
Bao gồm đế âm (46x102x102mm)  
Floor outlet shallow type, blank for triple device with cover unit.

1.390.000



**DU5900VT**  
**DU5900VTK** (Kết hợp được với ổ đa năng WE11171)  
Chất liệu: Kim loại  
Ổ cắm âm sàn dạng POP-UP  
Ổ cắm âm sàn 3 thiết bị (chưa bao gồm thiết bị)  
Bao gồm đế âm (69x119x119mm)  
Floor outlet POP-UP type, blank for triple device with cover unit.


1.260.000

(\* Lưu ý: Không lau chùi sản phẩm bằng hóa chất hoặc các chất tẩy rửa



**WCHG243322W-VN**  
Ổ cắm có dây, 3 ổ cắm - 2 USB - 2.1A, 3m  
Extension cord 3 sockets - 2 USB, 3m  
250VAC - 2300W  
Đóng gói 10 cái/thùng

780.000



**WCHG24332W**  
Ổ cắm có dây, 3 ổ cắm, 3m  
Extension cord 3 sockets, 3m  
250VAC - 2300W  
Đóng gói 10 cái/thùng

440.000

Ổ CẮM ÂM SÀN - CÓ ĐẾ ÂM

Loại lắp 6 thiết bị



**DUMF3200LT-1**  
Chất liệu: Kim loại  
Bộ ổ cắm âm sàn loại 6 thiết bị (chưa bao gồm thiết bị)  
Bao gồm đế âm (54 x 120 x 120mm)  
Multi floor outlet, blank for six devices with outlet box

1.880.000

Ổ CẮM ÂM SÀN CÓ NẮP ĐẬY - CÓ ĐẾ ÂM

Loại lắp 3 thiết bị



**DU81931HTK-1**  
Chất liệu: Nhựa tổng hợp  
Bộ ổ cắm âm sàn 2 ổ cắm có dây nối đất  
Bao gồm đế âm (54x119x119mm)  
Grounding duplex universal receptacle

903.000



**DU8199HTK-1**  
Chất liệu: Nhựa tổng hợp  
Ổ cắm âm sàn 3 thiết bị (chưa bao gồm thiết bị)  
Bao gồm đế âm (54x119x119mm)  
Floor outlet, blank for triple device with cover unit

835.000



**DU7199HTC-1**  
Chất liệu: Nhựa tổng hợp  
Ổ cắm âm sàn cho thiết bị đôi, gồm nắp đậy  
Bao gồm đế âm: 102x102x45mm  
Floor outlet Blank for Double Device with Cover Unit

650.000

CHUÔNG ĐIỆN



**EGG331**  
Nút chuông kín nước, 220VAC - 1A  
Bell push button  
Đóng gói 20 cái/thùng  
Kết nối được 02 chuông EBG888

112.000



**EBG888**  
Chuông điện, 220V - 9.5W, 50Hz, 82dB  
Door chime  
Đóng gói 10 cái/thùng

193.000

THIẾT BỊ CẢM ỨNG GẮN TRẦN/BẢO CHÁY



**WTKF24816-VN**  
Sensor chính - Loại âm trần  
8A 220V - 240V, có thể nối tối đa với 6 sensor phụ  
Chế độ hẹn giờ tắt 10 giây - 30 phút  
Bóng đèn sợi đốt 1760W - Bóng đèn LED 880W  
Vận hành lên đến 120.000 lần

8A - 220V

1.840.000

Xuất xứ Đài Loan



**WTKG2411-P**  
Sensor chính - Loại âm trần  
3A 220V - 240V, có thể nối tối đa với 4 sensor phụ  
Chế độ hẹn giờ tắt 10 giây - 30 phút  
Bóng đèn sợi đốt 660W - Bóng đèn huỳnh quang 330W  
Điều chỉnh độ nhạy sáng: 5 - 1000 lux

1.580.000

Xuất xứ Thái Lan



**WTKG2311/WTKF23113-VN**  
Tự động bật sáng khi có người và trời tối  
220 - 240VAC 3A  
Loại gắn nổi  
Chế độ hẹn giờ tắt  
10 giây - 30 phút

2.670.000

Xuất xứ Đài Loan



**WTKG2911-P (Thái Lan)**  
**WTKF2911-VN (Đài Loan)**  
Sensor phụ - Loại âm trần  
Kết nối với WTKG2411-P/WTKF24816-VN  
Không kết nối với đèn

945.000



**SH28455911**  
Đầu báo cháy sử dụng pin (Loại phát hiện khói)  
Âm lượng báo động 84dB hoặc hơn với khoảng cách 1m so với thiết bị  
Tuổi thọ pin 10 năm, có chế độ báo pin yếu hoặc sự cố do lỗi kỹ thuật  
Loại gắn nổi

1.030.000

Xuất xứ Nhật Bản











**WTKG2310-P**  
Tự động bật sáng khi có người  
220 - 240VAC 3A  
Chế độ hẹn giờ tắt 60 giây  
Loại âm trần  
Chế độ hẹn giờ tắt 1 phút

1.240.000

Xuất xứ Thái Lan


## MCB CẦU DAO TỰ ĐỘNG DIN BẢO VỆ QUÁ TẢI & NGẮN MẠCH

		Mã số Code	I <sub>n</sub> (A)	I <sub>cu</sub> (kA)	Giá lẻ (Cái)			Mã số Code	I <sub>n</sub> (A)	I <sub>cu</sub> (kA)	Giá lẻ (Cái)
	Đóng gói 12 cái/hộp 48 cái/thùng	BBD1061CNV	06	240VAC/ 415VAC 06kA	89.000		NEW	BBD1061CHHV	06	240VAC/ 415VAC 10kA	135.000
		BBD1101CNV	10					BBD1101CHHV	10		
		BBD1161CNV	16					BBD1161CHHV	16		
		BBD1201CNV	20					BBD1201CHHV	20		
		BBD1251CNV	25					BBD1251CHHV	25		
		BBD1321CNV	32					BBD1321CHHV	32		
		BBD1401CNV	40					BBD1401CHHV	40		
		BBD1501CNV	50					BBD1501CHHV	50		
BBD1631CNV	63	BBD1631CHHV	63								
BBD108011C/ BBD10801CHV	80	BBD108011C/ BBD10801CHV	80	770.000							
BBD110011C/ BBD11001CHV	100	BBD110011C/ BBD11001CHV	100	840.000							
	Đóng gói 6 cái/hộp 24 cái/thùng	BBD2062CNV	06	240VAC/ 415VAC 06kA	255.000		NEW	BBD2062CHHV	06	415VAC 10kA	390.000
		BBD2102CNV	10					BBD2102CHHV	10		
		BBD2162CNV	16					BBD2162CHHV	16		
		BBD2202CNV	20					BBD2202CHHV	20		
		BBD2252CNV	25					BBD2252CHHV	25		
		BBD2322CNV	32					BBD2322CHHV	32		
		BBD2402CNV	40					BBD2402CHHV	40		
		BBD2502CNV	50					BBD2502CHHV	50		
BBD2632CNV	63	BBD2632CHHV	63								
BBD208021C/ BBD20802CHV	80	BBD208021C/ BBD20802CHV	80	1.525.000							
BBD210021C/ BBD21002CHV	100	BBD210021C/ BBD21002CHV	100	1.680.000							
	Đóng gói 4 cái/hộp 16 cái/thùng	BBD3063CNV	06	415VAC 06kA	451.000		NEW	BBD3063CHHV	06	415VAC 10kA	680.000
		BBD3103CNV	10					BBD3103CHHV	10		
		BBD3163CNV	16					BBD3163CHHV	16		
		BBD3203CNV	20					BBD3203CHHV	20		
		BBD3253CNV	25					BBD3253CHHV	25		
		BBD3323CNV	32					BBD3323CHHV	32		
		BBD3403CNV	40					BBD3403CHHV	40		
		BBD3503CNV	50					BBD3503CHHV	50		
BBD3633CNV	63	BBD3633CHHV	63								
BBD308031C/ BBD30803CHV	80	BBD308031C/ BBD30803CHV	80	2.040.000							
BBD310031C/ BBD31003CHV	100	BBD310031C/ BBD31003CHV	100	2.150.000							
	Đóng gói 3 cái/hộp 12 cái/thùng	BBD4164CNV	16	415VAC 06kA	637.000		NEW	BBD4064CHHV	06	415VAC 10kA	960.000
		BBD4204CNV	20					BBD4104CHHV	10		
		BBD4254CNV	25					BBD4164CHHV	16		
		BBD4324CNV	32					BBD4204CHHV	20		
		BBD4404CNV	40					BBD4254CHHV	25		
		BBD4504CNV	50					BBD4324CHHV	32		
BBD4634CNV	63	BBD4404CHHV	40								
BBD4504CHHV	50	BBD4504CHHV	50	1.450.000							
BBD4634CHHV	63	BBD4634CHHV	63	1.450.000							
BBD408041C/ BBD40804CHV	80	BBD408041C/ BBD40804CHV	80	3.150.000							
BBD41004CHV	100	BBD41004CHV	100	3.360.000							

### NHẬN BIẾT TÌNH TRẠNG HOẠT ĐỘNG CỦA MCB/RCBO

Ba trạng thái nhận biết cầu dao ở chế độ **Bật điện/Tắt điện/Ngắn mạch**

**BD-63R**




Ba cấp độ bảo vệ

- Bật: Màu đỏ
- Tắt: Màu xanh
- Ngắn mạch: Màu trắng

Chỉ báo điện dư

**BDE-63R**



Ba cấp độ bảo vệ


- Bật/Tắt: Màu xám
- Ngắn mạch: Màu cam
- Bật: Màu đỏ
- Tắt: Màu xanh
- Ngắn mạch: Màu trắng

Nút kiểm tra


Các chỉ số tình trạng Bật điện, Tắt điện và ngắn mạch được hiển thị thành màu sắc giúp nhanh chóng và dễ dàng nhận diện mạch điện đã được ngắt.

\*Giá bán đã bao gồm VAT

**RCBO CẦU DAO BẢO VỆ QUÁ TẢI, NGẮN MẠCH & CHỐNG RÒ**


RCBO 2P1E	Mã số Code	$I_n$ (A)	$I_{\Delta n}$ (mA)	$I_{cu}$ (kA)	Giá lẻ (cái)
		BBDE20631CNV BBDE21631CNV BBDE22031CNV	06 16 20		
	BBDE22531CNV BBDE23231CNV BBDE24031CNV	25 32 40	30	240VAC 06kA	<b>647.000</b>
	BBDE25031CNV BBDE26331CNV	50 63			<b>917.000</b>

Đóng gói 6 cái/hộp 24 cái/thùng


RCBO 4P4E	Mã số Code	$I_n$ (A)	$I_{\Delta n}$ (mA)	$I_{cu}$ (kA)	Giá lẻ (cái)
		BBDE42534CNV BBDE43234CNV	25 32		
	BBDE44034CNV BBDE45034CNV	40 50	30	415VAC 06kA	<b>1.999.000</b>
	BBDE46334CNV	63			<b>1.999.000</b>

Đóng gói 4 cái/thùng

**RCCB CẦU DAO CHỐNG RÒ**

RCCB 2P1E	Mã số Code	$I_n$ (A)	Dòng ngắt rò $I_{\Delta n}$ (mA)	Giá lẻ (cái)
		BBDR22530HV BBDR23230HV BBDR24030HV	25 32 40	30mA-2P
	BBDR26330HV	63		<b>1.260.000</b>


Đóng gói: 5 cái/hộp, 30 cái/thùng

RCCB 4P4E	Mã số Code	$I_n$ (A)	Dòng ngắt rò $I_{\Delta n}$ (mA)	Giá lẻ (cái)
		BBDR42530HV BBDR43230HV BBDR44030HV	25 32 40	30mA-4P
	BBDR46330HV	63		<b>2.520.000</b>

Đóng gói: 4 cái/hộp, 16 cái/thùng



**BỘ CẦU DAO AN TOÀN HB 2P1E - SAFETY BREAKER**

Thiết bị bảo vệ quá tải và ngắn mạch

Hình ảnh Images	Mã số Code	Thông số kỹ thuật Specifications		Giá lẻ (cái)
		Dòng định mức $I_n$ (A)	Dòng cắt danh định $I_{cu}$ (kA) 240VAC	
	BS11106TV	6	1	<b>86.500</b>
	BS1110TV	10	1.5	
	BS1111TV	15	1.5	
	BS1112TV	20	1.5	
	BS1113TV	30	1.5	
	BS1114TV	40	1.5	

**BỘ CẦU DAO CHỐNG RÒ 2P0E - EARTH LEAKAGE BREAKER**



Thiết bị chỉ chống dòng rò, không bảo vệ quá tải

Hình ảnh Images	Mã số Code	Thông số kỹ thuật Specifications			Giá lẻ (cái)
		Dòng định mức $I_n$ (A)	Dòng cắt danh định $I_{cu}$ (kA) 240VAC	Dòng ngắt rò $I_{\Delta n}$ (mA)	
	BJS3020NA2	30	1.5	15	<b>368.000</b>
	BJS3030NA2			30	
	BJJ23030-8		2.5	30	<b>795.000</b>

Xuất xứ Thái Lan  
Xuất xứ Nhật Bản

**BỘ CẦU DAO AN TOÀN 2P2E**


Thiết bị bảo vệ quá tải, ngắn mạch và chống rò

Hình ảnh Images	Mã số Code	Thông số kỹ thuật Specifications			Giá lẻ (cái)
		Dòng định mức $I_n$ (A)	Dòng cắt danh định $I_{cu}$ (kA) 240VAC	Dòng ngắt rò $I_{\Delta n}$ (mA)	
	BJS1532S1V	15	1.5	30	<b>515.000</b>
	BJS2032S1V	20			
	BJS3032S1V	30			
	BJJ23022-8	30	1.5	15	<b>935.000</b>
	BJJ23032-8			30	

Xuất xứ Thái Lan  
Xuất xứ Nhật Bản

**ELCB-EARTH LEAKAGE CIRCUIT BREAKER**

Thiết bị bảo vệ quá tải, ngắn mạch và chống rò

Hình ảnh Images	Mã số Code	Thông số kỹ thuật Specifications			Giá lẻ (cái)
		Dòng định mức $I_n$ (A)	Dòng cắt danh định $I_{cu}$ (kA) 240VAC	Dòng ngắt rò $I_{\Delta n}$ (mA)	
	BKW2503Y	50	2.5		<b>1.630.000</b>
	BKW2603SKY	60	10	30	<b>2.400.000</b>
	BKW21003KY	100	25		<b>3.360.000</b>




Xuất xứ Nhật Bản

\*Giá bán đã bao gồm VAT





## MCCB - MOLDED CASE CIRCUIT BREAKER

Tiêu chuẩn Nhật Bản - JIS Standard  
Xuất xứ Nhật Bản


Hình ảnh Images	Mã số Code	Thông số kỹ thuật Specifications			Giá lẻ (cái)	
		Dòng định mức $I_n$ (A)	Dòng cắt danh định $I_{cu}$ (kA)			Số cực
			220 VAC	415 VAC		
	BBW240SKY	40	10	2.5	2P	925.000
	BBW250SKY	50				
	BBW260Y	60	5	2.5		
	BBW275SKY	75	50	25		
	BBW310Y	10			3P	725.000
	BBW315Y	15	2.5	1.5		
	BBW320Y	20				
	BBW330Y	30				
	BBW340SKY	40			3P	1.180.000
	BBW350SKY	50	10	2.5		
	BBW360SKY	60				
	BBW3125SKY	125				
	BBW3150SKY	150				
	BBW3175SKY	175				
	BBW3200KY	200	50	25		
	BBW3225KY	225				
	BBW3250KY	250				
	BBW3400KY	400				

## MCCB - MOLDED CASE CIRCUIT BREAKER

Tiêu chuẩn quốc tế - IEC 60947-2 Standard

Hình ảnh Images	Mã số Code	Thông số kỹ thuật Specifications			Giá lẻ (cái)	
		Dòng định mức $I_n$ (A)	Dòng cắt danh định $I_{cu}$ (kA)			Số cực
			220 VAC	415 VAC		
	BBC3601YHV	63			3P	1.785.000
	BBC3100YHV	100	10			
	BBC31502YHV	150				
	BBC32001YHV	200	25			
	BBC3250YHV	250				
	BBC3300YHV	300			3P	11.200.000
	BBC3350YHV	350				
	BBC3400YHV	400				
	BBC3500YHV	500	36			
	BBC3600YHV	600				
	BBC3630YHV	630				
	BBC3800YHV	800				



## THIẾT BỊ CHỐNG SÉT LAN TRUYỀN

SPD 	Thông số kỹ thuật (Specifications)	
	Điện áp định mức (Un)	230V
Điện áp làm việc lớn nhất (Uc)	320V (50/60Hz)	
Dòng xả xung sét (8/20μs) (In)	20 kA	
Dòng xả xung sét cực đại (8/20μs) (Imax)	40 kA	
Cấp bảo vệ điện áp (Up)	≤ 1.5 kV	
Thời gian phản hồi (tA)	≤ 25 ns	
Dạng lắp đặt	35mm DIN Rail	
Đóng gói 50 cái/thùng		3.140.000

\* Thay thế thiết bị SPD khi phần hiển thị màu xanh chuyển sang màu đỏ



## TỦ ĐIỆN ÂM TƯỜNG - DISTRIBUTION BOX

Hình ảnh	Mã số	Màu	Số đường	Kích thước âm tường RxCxS (mm)	Thông số ống PVC (mm)					Giá lẻ (cái)
					Ø16	Ø20	Ø25	Ø32	Ø40	
	BQDX08T11AV	Trắng	8 đường	230 x 220 x 95	1	4	2	2	2	1.150.000
	BQDX08G11AV	Vàng ánh kim								2.600.000
	BQDX12T11AV	Trắng	12 đường	302 x 220 x 95	-	6	5	2	2	1.280.000
	BQDX12G11AV	Vàng ánh kim								2.800.000
	BQDX16T11AV	Trắng	16 đường	374 x 220 x 95	-	7	6	2	2	1.450.000
	BQDX16G11AV	Vàng ánh kim								3.100.000

\*Giá bán đã bao gồm VAT

CÔNG TẮC ĐỒNG HỒ



**TB35809NE5**  
 SPST Type  
 220 - 240VAC, 50Hz, 20A  
 96 chế độ cài giờ - Thời gian cài tối thiểu 15 phút  
 Không có pin dự trữ  
 96 operations, minimum setting time is 15 min  
 W/o battery  
**785.000**

**TB38809NE7**  
 SPST Type  
 220 - 240VAC, 20A  
 96 chế độ cài giờ  
 Thời gian cài tối thiểu 15 phút  
 Có pin dự trữ 300 giờ  
 96 operations, minimum setting time is 15 min  
 C/w battery 300 hours  
**1.210.000**

**TB178**  
 SPST Type  
 220 - 240VAC, 50Hz, 15A  
 6 chế độ cài giờ - thời gian cài tối thiểu 30 phút  
 Không có pin dự trữ  
 6 operations, minimum setting time is 30 min  
 W/o battery  
**650.000**

**TB118**  
 SPST Type, 220 - 240VAC, 15A, 6 chế độ cài giờ.  
 Thời gian cài tối thiểu 30 phút. Có pin dự trữ 300 giờ  
 6 operations, minimum setting time is 30 min  
 C/w battery 300 hours  
**1.050.000**

**TB380N2457**  
 Pin dùng cho TB118  
**209.000**

*Dự kiến có hàng T10/2022*

**TB4728KE7V**  
 CÔNG TẮC ĐỒNG HỒ ĐIỆN TỬ  
 Weekly digital type, 220 - 240VAC, 15A, 8 chế độ hẹn giờ theo chu kỳ, 15 chế độ hẹn giờ bật/tắt.  
 Thời gian cài tối thiểu 1 phút.  
 Có pin lithium dự trữ 5 năm.  
 Màn hình kỹ thuật số.  
 Chọn 1 ngày nghỉ bất kỳ trong tuần.  
 Giờ mùa hè (1 giờ/1 lần chạm).  
 Kiểm tra tức thời chương trình vừa cài đặt.  
 Công tắc ON-AUTO-OFF thủ công.  
**1.840.000**

PHÍCH CẮM VÀ Ổ CẮM CÔNG NGHIỆP

**WK2315K** 125V - 15A - 2P+ Ground **196.000**  
**WK2320K** 250V - 20A - 3P **230.000**  
**WK2330** 250V - 30A - 2P + Ground **680.000**  
 Ổ cắm locking loại nổi, màu đen  
 Locking surface mounting receptacle black

**WK2420K** 250V - 20A - 3P + Ground **357.000**  
**WK2430** 250V - 30A - 3P + Ground **760.000**  
 Ổ cắm locking loại nổi, màu đen  
 Locking surface mounting receptacle black

**WK1330**  
 Ổ cắm chuyên dùng  
 Surface mounting receptacle  
 250V - 30A - 3P  
**535.000**

**WF2315WK** 125V - 15A - 2P+ Ground **160.000**  
**WF2320WK** 250V - 20A - 3P **200.000**  
**WF2330B** 250V - 30A - 2P + Ground **500.000**

**WF2420BK** 250V - 20A - 3P + Ground **340.000**  
**WF2430B** 250V - 30A - 3P + Ground **670.000**  
**WF2420WK** 250V - 20A - 3P + Ground **340.000**

**WN1518R**  
 Ổ cắm dẹt có dây nối đất  
 Grounding flat pin receptacle  
 125V - 15A  
**284.000**

**WN37008**  
 Đai kim loại  
 Metal - Frame  
**15.000**

**WF6315** 125V - 15A - 2P+ Ground **120.000**  
**WF6320** 250V - 20A - 3P **198.000**  
**WF6330** 250V - 30A - 2P + Ground **490.000**  
 Phích cắm locking/Locking Plug

**WF6420** 250V - 20A - 3P + Ground **230.000**  
**WF6430** 250V - 30A - 3P + Ground **525.000**  
 Phích cắm locking/Locking plug

**WF4330**  
 Phích cắm kín nước  
 Rubber plug  
 250V - 30A - 3P  
**690.000**

**WN9513/ WN9514**  
 Mặt nhôm lỗ tròn  
 Đường kính 35.5/45.5mm  
 1 gang - 1 device aluminum plate  
 35.5 dia/45.5 dia  
**100.000**

**WN3040K-8**  
 Trạm nối đất  
 Grounding - terminal  
**95.000**

CÔNG TẮC THẺ

**WNH5611-801**  
 - Công tắc thẻ (3 tiếp điểm)  
 - Tablet switch (3 circuits)  
 - 250V - 10A  
**1.810.000**

PHÍCH CẮM MEIKOSHA

**ME2592W**  
 Phích cắm 3 chấu  
 Grounding plug  
 125V - 15A  
 Đóng gói 10 cái/hộp  
**87.000**

\*Giá bán đã bao gồm VAT

# INDUSTRIAL PLUGS AND SOCKETS

- Sử dụng tốt trong điều kiện nhiệt độ -25°C đến 80°C  
 - Sử dụng liên tục trong 1 giờ ở nhiệt độ 100°C  
 - Sản xuất bằng vật liệu POLYAMIDE 6: Chống cháy, chống mài mòn, chịu áp lực cao, chống phản ứng với nhiều loại hóa chất

Xuất xứ Châu Âu

Connection  
to the future



## Phích cắm cao su di động không kín nước Plug (Splashproof)



**F0511 - SR**  
 - Rubber plug (Splashproof)  
 phích cắm bằng nhựa 2P + 'E',  
 16A, 250V, IP54

87.000



**F0512 - SR**  
 - Solid rubber plug (Splashproof)  
 phích cắm bằng nhựa 2P + 'E',  
 16A, 250V, IP54, chịu va đập

121.000



**F2510 - SR**  
 - Rubber connector (Splashproof)  
 ổ cắm nối bằng nhựa 2P + 'E',  
 16A, 250V, IP20

88.000



**F1050 - 0B**  
 - Socket outlet (Splashproof IP54)  
 - Ổ cắm âm có nắp 2P + 'E', 16A, 250V, IP54



**F105 - 0B**  
 - Socket outlet ( Splashproof IP54)  
 - Ổ cắm âm có nắp 2P+'E', 16A, 250V, IP54



73.000



**F106 - 0**  
 - Mouting box (Splashproof IP44)  
 - Đế nối cho ổ cắm âm không kín nước

94.000

## Ổ cắm chia 3 ngã loại không kín nước (IP44) Mutive-socket outlet (Splashproof IP44)



**F9432006**  
 16A - 3P - 230V - 6H - IP44

1.440.000



**F9432000**  
 16A - 3P - 230V - 6H - IP44

1.250.000



**F9430401**  
 Bộ chia ổ cắm PCE  
 16A 3P 230V

1.070.000

## Ổ cắm công nghiệp kèm công tắc loại kín nước (IP67) Switched interlocked sockets (Watertight IP67)



**F61132 - 6**  
 16A - 3P - 230V - 6H - IP67

1.710.000



**F61252 - 6**  
 32A - 5P - 400V - 6H - IP67

1.920.000

**F75252-6**  
 32A - 5P - 400V - 6H - IP67

3.280.000

Dây điện áp hoạt động	Mã màu sản phẩm
20 - 25V	Tím
40 - 50V	Trắng
100 - 130V	Vàng
200 - 250V	Xanh dương
380 - 480V	Đỏ
500 - 1000V	Đen
>50V (100 - 500Hz)	Xanh lá
Không thuộc những dây điện áp trên	Xám

## Phích cắm di động loại không kín nước (IP44) Plug (Splashproof IP44)



**F013 - 6ECO**  
 16A - 3P - 230V - 6H - IP44

75.000



**F014 - 6** 16A - 4P - 400V - 6H - IP44

107.000

**F015 - 6** 16A - 5P - 400V - 6H - IP44

120.000

**F023 - 6** 32A - 3P - 230V - 6H - IP44

134.000

**F024 - 6** 32A - 4P - 400V - 6H - IP44

141.000

**F025 - 6** 32A - 5P - 400V - 6H - IP44

177.000

## Ổ cắm nối loại không kín nước (IP44) Connector (Splashproof IP44)



**F213 - 6ECO**  
 16A - 3P - 230V - 6H - IP44

107.000



**F214 - 6** 16A - 4P - 400V - 6H - IP44

134.000

**F215 - 6** 16A - 5P - 400V - 6H - IP44

166.000

**F223 - 6** 32A - 3P - 230V - 6H - IP44

163.000

**F224 - 6** 32A - 4P - 400V - 6H - IP44

187.000

**F225 - 6** 32A - 5P - 400V - 6H - IP44

238.000

## Ổ cắm gắn nối loại không kín nước (IP44) Wall socket (Splashproof IP44)



**F113 - 6** 16A - 3P - 230V - 6H - IP44

144.000

**F114 - 6** 16A - 4P - 400V - 6H - IP44

177.000

**F115 - 6** 16A - 5P - 400V - 6H - IP44

187.000

**F123 - 6** 32A - 3P - 230V - 6H - IP44

200.000

**F124 - 6** 32A - 4P - 400V - 6H - IP44

211.000

**F125 - 6** 32A - 5P - 400V - 6H - IP44

226.000

## Ổ cắm gắn âm loại không kín nước dạng thẳng (IP44) Flanged socket straight (Splashproof IP44)



**F313 - 6** 16A - 3P - 230V - 6H - IP44

150.000

**F314 - 6** 16A - 4P - 400V - 6H - IP44

167.000

**F315 - 6** 16A - 5P - 400V - 6H - IP44

177.000

**F323 - 6** 32A - 3P - 230V - 6H - IP44

187.000

**F324 - 6** 32A - 4P - 400V - 6H - IP44

193.000

**F325 - 6** 32A - 5P - 400V - 6H - IP44

221.000

## Ổ cắm âm loại không kín nước dạng nghiêng (IP44) Flanged socket sloping (Splashproof IP44)



**F413 - 6** 16A - 3P - 230V - 6H - IP44

168.000

**F414 - 6** 16A - 4P - 400V - 6H - IP44

198.000

**F415 - 6** 16A - 5P - 400V - 6H - IP44

220.000

**F423 - 6** 32A - 3P - 230V - 6H - IP44

262.000




**F424 - 6** 32A - 4P - 400V - 6H - IP44

289.000




**F425 - 6** 32A - 5P - 400V - 6H - IP44

316.000




## Phích cắm di động loại kín nước (IP67) Plug (Watertight IP67)

	<b>F0132 - 6</b>	16A - 3P - 230V - 6H - IP67	<b>284.000</b>
	<b>F0142 - 6</b>	16A - 4P - 400V - 6H - IP67	<b>300.000</b>
	<b>F0152 - 6</b>	16A - 5P - 400V - 6H - IP67	<b>320.000</b>
	<b>F0232 - 6</b>	32A - 3P - 230V - 6H - IP67	<b>348.000</b>
	<b>F0242 - 6</b>	32A - 4P - 400V - 6H - IP67	<b>369.000</b>
	<b>F0252 - 6</b>	32A - 5P - 400V - 6H - IP67	<b>391.000</b>
	<b>F033 - 6</b>	63A - 3P - 230V - 6H - IP67	<b>792.000</b>
	<b>F034 - 6</b>	63A - 4P - 400V - 6H - IP67	<b>813.000</b>
	<b>F035 - 6</b>	63A - 5P - 400V - 6H - IP67	<b>840.000</b>
	<b>F043 - 6</b>	125A - 3P - 230V - 6H - IP67	<b>1.520.000</b>
	<b>F044 - 6</b>	125A - 4P - 400V - 6H - IP67	<b>1.790.000</b>
	<b>F045 - 6</b>	125A - 5P - 400V - 6H - IP67	<b>2.040.000</b>
	<b>F0822 - 10V</b>	16A - 2P - 24/42V - 10H - IP67	<b>300.000</b>



## Ổ cắm nối loại kín nước (IP67) Connector (Watertight IP67)

	<b>F2132 - 6</b>	16A - 3P - 230V - 6H - IP67	<b>300.000</b>
	<b>F2142 - 6</b>	16A - 4P - 400V - 6H - IP67	<b>332.000</b>
	<b>F2152 - 6</b>	16A - 5P - 400V - 6H - IP67	<b>417.000</b>
	<b>F2232 - 6</b>	32A - 3P - 230V - 6H - IP67	<b>428.000</b>
	<b>F2242 - 6</b>	32A - 4P - 400V - 6H - IP67	<b>440.000</b>
	<b>F2252 - 6</b>	32A - 5P - 400V - 6H - IP67	<b>476.000</b>
	<b>F233 - 6</b>	63A - 3P - 230V - 6H - IP66/67	<b>950.000</b>
	<b>F234 - 6</b>	63A - 4P - 400V - 6H - IP66/67	<b>970.000</b>
	<b>F235 - 6</b>	63A - 5P - 400V - 6H - IP66/67	<b>995.000</b>
	<b>F243 - 6</b>	125A - 3P - 230V - 6H - IP66/67	<b>2.090.000</b>
	<b>F244 - 6</b>	125A - 4P - 400V - 6H - IP66/67	<b>2.200.000</b>
	<b>F245 - 6</b>	125A - 5P - 400V - 6H - IP66/67	<b>2.360.000</b>
	<b>F3822-10F9V</b>	16A - 2P - 24/42V - 10H - IP66/67	<b>378.000</b>



## Ổ cắm gắn nối loại kín nước (IP67) Wall socket (Watertight IP67)

	<b>F1132 - 6</b>	16A - 3P - 230V - 6H - IP67	<b>435.000</b>
	<b>F1142 - 6</b>	16A - 4P - 400V - 6H - IP67	<b>503.000</b>
	<b>F1152 - 6</b>	16A - 5P - 400V - 6H - IP67	<b>550.000</b>
	<b>F1232 - 6</b>	32A - 3P - 230V - 6H - IP67	<b>589.000</b>
	<b>F1242 - 6</b>	32A - 4P - 400V - 6H - IP67	<b>631.000</b>
	<b>F1252 - 6</b>	32A - 5P - 400V - 6H - IP67	<b>669.000</b>
	<b>F133 - 6</b>	63A - 3P - 230V - 6H - IP66/67	<b>1.050.000</b>
	<b>F134 - 6</b>	63A - 4P - 400V - 6H - IP66/67	<b>1.160.000</b>
	<b>F135 - 6</b>	63A - 5P - 400V - 6H - IP66/67	<b>1.260.000</b>
	<b>F143 - 6</b>	125A - 3P - 230V - 6H - IP66/67	<b>2.570.000</b>
	<b>F144 - 6</b>	125A - 4P - 400V - 6H - IP66/67	<b>2.730.000</b>
	<b>F145 - 6</b>	125A - 5P - 400V - 6H - IP66/67	<b>2.890.000</b>





## Ổ cắm gắn âm loại kín nước dạng thẳng (IP67) Flanged socket straight (Watertight IP67)

	<b>F3132 - 6</b>	16A - 3P - 230V - 6H - IP67	<b>348.000</b>
	<b>F3142 - 6</b>	16A - 4P - 400V - 6H - IP67	<b>400.000</b>
	<b>F3152 - 6</b>	16A - 5P - 400V - 6H - IP67	<b>428.000</b>
	<b>F3232 - 6</b>	32A - 3P - 230V - 6H - IP67	<b>439.000</b>
	<b>F3242 - 6</b>	32A - 4P - 400V - 6H - IP67	<b>460.000</b>
	<b>F3252 - 6</b>	32A - 5P - 400V - 6H - IP67	<b>482.000</b>
	<b>F333 - 6</b>	63A - 3P - 230V - 6H - IP66/67	<b>631.000</b>
	<b>F334 - 6</b>	63A - 4P - 400V - 6H - IP66/67	<b>712.000</b>
	<b>F335 - 6</b>	63A - 5P - 400V - 6H - IP66/67	<b>760.000</b>
	<b>F343 - 6</b>	125A - 3P - 230V - 6H - IP66/67	<b>1.680.000</b>
	<b>F344 - 6</b>	125A - 4P - 400V - 6H - IP66/67	<b>1.800.000</b>
	<b>F345 - 6</b>	125A - 5P - 400V - 6H - IP66/67	<b>1.900.000</b>


## Ổ cắm gắn âm loại kín nước dạng nghiêng (IP67) Flanged socket sloping (Watertight IP67)

	<b>F4132 - 6F78</b>	16A - 3P - 230V - 6H - IP67	<b>251.000</b>
	<b>F4142 - 6F78</b>	16A - 4P - 400V - 6H - IP67	<b>284.000</b>
	<b>F4152 - 6F78</b>	16A - 5P - 400V - 6H - IP67	<b>294.000</b>
	<b>F4232 - 6F78</b>	32A - 3P - 230V - 6H - IP67	<b>439.000</b>
	<b>F4252 - 6F78</b>	32A - 5P - 400V - 6H - IP67	<b>482.000</b>
	<b>F433 - 6</b>	63A - 3P - 230V - 6H - IP66/67	<b>663.000</b>
	<b>F433 - 6FC</b>	63A - 3P - 230V - 6H - IP66/67	<b>663.000</b>
	<b>F434 - 6FC</b>	63A - 4P - 400V - 6H - IP66/67	<b>712.000</b>
	<b>F435 - 6FC</b>	63A - 5P - 400V - 6H - IP66/67	<b>760.000</b>
	<b>F443 - 6</b>	125A - 3P - 230V - 6H - IP66/67	<b>1.630.000</b>
	<b>F444 - 6</b>	125A - 4P - 400V - 6H - IP66/67	<b>1.790.000</b>
	<b>F445 - 6</b>	125A - 5P - 400V - 6H - IP66/67	<b>1.990.000</b>

## Phích cắm, ổ cắm cho Container loại kín nước Container - Plug and Socket (Watertight IP67)

	<b>F0242 - 3V</b>	Phích cắm - Plug 32A - 4P - 440V - 3H - IP67	<b>291.000</b>
	<b>F1242 - 3V</b>	Ổ cắm nối - Wall socket 32A - 4P - 440V - 3H - IP67	<b>851.000</b>
	<b>F2242 - 3V</b>	Ổ cắm nối - Connector 32A - 4P - 440V - 3H - IP67	<b>417.000</b>
	<b>F3242 - 3V</b>	Ổ cắm gắn âm, dạng thẳng Flanged socket straight 32A - 4P - 440V - 3H - IP67	<b>492.000</b>

## Bộ tủ điện phân phối



**NDB313-232**  
Tủ điện phân phối IP44  
1 MCB 2P 32A Panasonic kết hợp  
3 ổ cắm 3P 16A PCE  
Kích thước: 200x200x65mm  
*Có ráp bộ theo yêu cầu của khách hàng*

**935.000**



**NDB313**  
Tủ điện phân phối IP44  
3 ổ cắm 3P 16A PCE  
Kích thước: 200x200x65mm

**630.000**


Có thể sử dụng **HỘP NỐI DÂY**  
làm để **TỦ ĐIỆN PHÂN PHỐI**



**NPA20065V**

[\*] Tham khảo thêm các loại **HỘP NỐI DÂY** trang 23

## nanoco Cầu dao cách ly (Loại kín nước IP66)

	<b>NIS220</b>	2P - 20A - 250V - IP66	<b>265.000</b>
	<b>NIS235</b>	2P - 35A - 250V - IP66	<b>275.000</b>
	<b>NIS245</b>	2P - 45A - 250V - IP66	<b>315.000</b>
	<b>NIS263</b>	2P - 63A - 250V - IP66	<b>330.000</b>
	<b>NIS320</b>	3P - 20A - 440V - IP66	<b>330.000</b>
	<b>NIS335</b>	3P - 35A - 440V - IP66	<b>345.000</b>
	<b>NIS345</b>	3P - 45A - 440V - IP66	<b>390.000</b>
	<b>NIS363</b>	3P - 63A - 440V - IP66	<b>410.000</b>
	<b>NIS420</b>	4P - 20A - 440V - IP66	<b>380.000</b>
	<b>NIS435</b>	4P - 35A - 440V - IP66	<b>399.000</b>
	<b>NIS445</b>	4P - 45A - 440V - IP66	<b>440.000</b>
	<b>NIS463</b>	4P - 63A - 440V - IP66	<b>465.000</b>


**TỦ ĐIỆN - Đạt tiêu chuẩn IEC60439-1:2004**

	Mã số	Chất liệu	Số đường (Modules)	Kích thước âm tường CxRxS (mm)	Đóng gói	Giá lẻ (Cái)
	<b>NDP104P</b>	Mặt - đế nhựa	2 - 4	200x125x65	1 cái/hộp, 5 cái/cây	<b>99.000</b>
	<b>NDP104</b>	Mặt nhựa, đế kim loại	2 - 4	200x125x58	1 cái/hộp, 5 cái/cây	<b>115.000</b>
	<b>NDP108P</b>	Mặt - đế nhựa	4 - 8	200x200x65	1 cái/hộp, 5 cái/cây	<b>155.000</b>
	<b>NDP108</b>	Mặt nhựa, đế kim loại	4 - 8	200x200x58	1 cái/hộp, 5 cái/cây	<b>176.000</b>
	<b>NDP110</b>	Mặt - đế kim loại	5 - 10	200x265x58	1 cái/hộp	<b>270.000</b>
	<b>NDP114</b>	Mặt - đế kim loại	10 - 14	200x337x58	1 cái/hộp	<b>330.000</b>
	<b>NDP120</b>	Mặt - đế kim loại	12 - 20	380x283x58	1 cái/hộp	<b>550.000</b>
	<b>NDP126</b>	Mặt - đế kim loại	18 - 26	380x320x58	1 cái/hộp	<b>790.000</b>
	<b>NDP128</b>	Mặt - đế kim loại	20 - 28	380x340x58	1 cái/hộp	<b>895.000</b>

\* Thanh lược đồng cho tủ điện đạt tiêu chuẩn IEC60439-2:2005

**Ổ CẮM - PHÍCH CẮM ĐƠN**


\* Đạt tiêu chuẩn TCVN6188-1:2007



**NP10250D**

- Phích cắm đơn 10A - 250V
- Chân cắm bằng đồng Ø4.0mm
- Vỏ nhựa ABS chống cháy, chịu va đập
- Kẹp giữ dây giúp định vị và tránh tuột dây điện
- Đóng gói: 10 cái/dây hoặc 10 cái/hộp; 200 cái/ thùng

**7.500**



**NS10250A**

- Ổ cắm đơn 10A - 250V
- Tiếp điểm bằng đồng
- Vỏ nhựa ABS chống cháy, chịu va đập
- Kẹp giữ dây giúp định vị và tránh tuột dây điện
- Đóng gói: 10 cái/dây hoặc 10 cái/hộp; 200 cái/ thùng

**13.000**


**Ổ CẮM CÓ DÂY**

An toàn và tiện lợi

Đạt tiêu chuẩn: IEC 60884-1:2002

- Nhựa chống cháy, chịu va đập


- Rò rỉ bảo vệ quá nhiệt, có màng che an toàn  
- Tiếp điểm bằng đồng dẫn điện tốt, độ bền cao  
- Công tắc có đèn LED



**NES5215-3**

- Công suất 15A-250V
- Loại 5 ổ cắm 2 chấu + 1 công tắc
- Đóng gói: 10 cái/ thùng


**185.000**



**NES332U-3**

- Công suất 15A-250V, USB 2.1A
- Loại 3 ổ cắm đa năng + 2 USB + 2 công tắc
- Đèn báo chuyển sang màu xanh khi sạc đầy
- Đóng gói: 10 cái/ thùng


**285.000**



**NES3332-3**

- Công suất 15A-250V
- Loại 3 ổ cắm đa năng + 3 ổ cắm 2 chấu + 1 công tắc
- Đóng gói: 10 cái/ thùng

**210.000**




**NES3320-5**

- Công suất 20A-250V
- Nhựa chịu nhiệt cao
- Loại 3 ổ cắm đa năng + 1 công tắc
- Dùng cho nồi lẩu, bếp điện
- Đóng gói: 10 cái/ thùng

**249.000**


**ĐUI ĐÈN E27**



**NAE2790W** - Màu trắng  
**NAE2790BK** - Màu đen

- Đui đèn E27 loại di độ
- Đóng gói: 10 cái/dây; 40 cái/thùng


**10.000**



**NAE2745W** - Màu trắng  
**NAE2745BK** - Màu đen

- Đui đèn E27 loại nghiêng 45 độ
- Đóng gói: 10 cái/dây; 40 cái/thùng


**10.000**



**NAE2727W** - Màu trắng  
**NAE2727BK** - Màu đen

- Đui đèn E27 loại di động
- Thiết kế chắn nước có thể lắp đặt nơi ẩm ướt
- Đóng gói: 10 cái/dây; 100 cái/thùng

**10.000**



**NAE2720W** - Màu trắng  
**NAE2720BK** - Màu đen

- Đui đèn E27 loại di động có dây dài 20cm
- Thiết kế chắn nước có thể lắp đặt nơi ẩm ướt
- Đóng gói: 10 cái/dây; 100 cái/thùng

**12.500**

\*Giá bán đã bao gồm VAT

**DIMMER**



**NDF603F/NDL603F-Full**      **FDL603FW-Full**  
**NDF603W/NDL603W-Wide**      **FDL603W-Wide**

- Công tắc điều chỉnh tốc độ quạt/độ sáng đèn
- Dimmer for fan/lamp 220VAC - 700W
- Đóng gói 10 cái/hộp, 100 cái/thùng

**63.500**



**NDL903F-Full/NDL903W-Wide**  
**FDL903FW-Full**

- Công tắc điều chỉnh độ sáng đèn
- Dimmer for incandescent lamp
- 220VAC - 1000W
- Đóng gói 10 cái/hộp, 100 cái/thùng

**70.000**

**CẦU CHÌ**



**NF101F-Full/ NF101W - Wide**  
**FF102F-Nano-Full/ FF102W-Nano-Wide**

- Cầu chì - Fuse
- 220VAC - 10A
- Đóng gói 10 cái/hộp, 200 cái/thùng

**16.800**

**CÔNG TẮC THẺ**



**NCS7001**

- Công tắc thẻ (Có bao gồm thẻ)
- Card Switch -20A - 250V
- Đóng gói 1 cái/hộp, 10 cái/thùng

**800.000**

**ĐÈN BẢO**



**N302WF-Nanoco-Full**

- (Đóng gói 10 cái/hộp, 200 cái/thùng)
- N302WW-Nanoco-Wide**
- (Đóng gói 10 cái/hộp, 200 cái/thùng)
- FXF302WW-Nano-Full**
- (Đóng gói 10 cái/hộp, 180 cái/thùng)
- Đèn báo màu trắng
- Pilot lamp, white 220VAC


**18.000**



**N302GF-Nanoco-Full**

- (Đóng gói 10 cái/hộp, 200 cái/thùng)
- N302GW-Nanoco-Wide**
- (Đóng gói 10 cái/hộp, 200 cái/thùng)
- FXF302GW-Nano-Full**
- (Đóng gói 10 cái/hộp, 180 cái/thùng)
- Đèn báo màu xanh
- Pilot lamp, green 220VAC

**18.000**



**N302RF-Nanoco-Full**

- (Đóng gói 10 cái/hộp, 200 cái/thùng)
- N302RW-Nanoco-Wide**
- (Đóng gói 10 cái/hộp, 200 cái/thùng)
- Đèn báo LED màu đỏ
- Pilot lamp, red 220VAC

**18.000**

**CHUÔNG ĐIỆN KHÔNG DÂY**



**ND156**



**ND157**

- Bộ chuông điện không dây
- 110V - 220V/ Max 0.5W
- 36 kiểu chuông
- 4 mức âm lượng (lớn - vừa - nhỏ - im lặng), 0 dB - 110 dB
- Hoạt động lên đến 300m (không vật cản)
- Có thể kết nối thêm đến 8 nút chuông cảm ứng
- Đóng gói 1 bộ/hộp; 60 bộ/ thùng

**340.000**



**NDT15**

- Nút chuông cảm ứng
- Dùng cho chuông điện không dây
- Pin CR2032 3V
- IP44, cảm ứng 1 lần chạm
- Đóng gói 1 cái/hộp; 100 cái/thùng

**140.000**

**CHUÔNG ĐIỆN KHÔNG DÂY**

NHỎ GỌN, TIỆN LỢI,  
LẮP ĐẶT CŨNG ĐƯỢC



**BÚT THỬ ĐIỆN**

*An toàn, tiện lợi*



**NEP1501**

- Kiểm tra điện áp nhanh, từ AC 100 - 500V
- Nhựa ABS bền bỉ
- Tích hợp 2 dạng đầu thử
- Thiết kế nhỏ gọn, dễ bỏ túi, có cài vạt túi tiện lợi
- Tay cầm chống trượt
- Đóng gói: 1 cái/ hanger; 24 cái/hộp; 600 cái/thùng

**19.500**



**NEP1502**

- Kiểm tra điện áp nhanh, từ AC 100 - 500V
- Nhựa ABS bền bỉ
- Tích hợp 2 dạng đầu thử
- Thiết kế nhỏ gọn, dễ bỏ túi, có cài vạt túi tiện lợi
- Tay cầm chống trượt
- Đóng gói: 1 cái/ hanger; 24 cái/hộp; 600 cái/thùng

**19.500**



**NEP1201 - Bút thử điện đa năng**

- Điện áp kiểm tra: 12V-220V
- Màn hình hiển thị LCD
- Đèn chỉ thị; Đèn LED chiếu sáng
- Pin AG3-1.5V
- Thân bút bằng nhựa ABS độ bền cao
- Đo điện cảm ứng, đo điện áp, đo thông mạch và đứt mạch
- Đóng gói: 1 cái/Blister, 10 cái/hộp

**51.000**



**NEP1202 - Bút thử điện đa năng**

- Điện áp kiểm tra: 12V-220V
- Màn hình hiển thị LCD
- Pin AG3-1.5V
- Thân bút bằng nhựa ABS độ bền cao
- Đo điện cảm ứng, đo điện áp, đo thông mạch và đứt mạch
- Đóng gói: 1 cái/Blister, 20 cái/hộp

**24.000**

**VỢT MUỖI**

*An toàn, tiện lợi, luôn bảo vệ gia đình bạn*



**NMR103BE - THÔNG MINH 2 IN 1**

- Màu: Kem
- Pin Lithium có độ bền cao 18650h
- 6 đèn thu hút muỗi ánh sáng tím
- Sạc nhanh 2 - 4 tiếng
- Xả điện nhanh giúp an toàn
- Khung lưới bảo vệ 3 lớp chắc chắn
- Chất liệu nhựa ABS
- Cổng sạc Micro USB 5V và dây sạc
- Không bao gồm củ sạc
- Để cắm di động và móc treo
- Đóng gói: 20 cái/thùng

**210.000**



**NMR102B - Màu xanh dương**  
**NMR102BE - Màu kem**

- Pin Lithium có độ bền cao 14500h
- Thời gian sạc đầy: 8 giờ
- Có đèn Led chiếu sáng
- Xả điện nhanh giúp an toàn
- Khung lưới bảo vệ 3 lớp chắc chắn
- Chất liệu nhựa ABS
- Đóng gói: 20 cái/thùng

**130.000**



**NMR101G - Xanh lá**  
**NMR101P - Hồng**

- Pin Lithium có độ bền cao 14500h
- Thời gian sạc đầy: 8 giờ
- Có đèn Led chiếu sáng
- Xả điện nhanh giúp an toàn
- Khung lưới bảo vệ 3 lớp chắc chắn
- Chất liệu nhựa PP
- Đóng gói: 30 cái/thùng

**115.000**

**ỐNG LUỒN DÂY ĐIỆN DẠNG TRÒN**

Công nghệ châu Âu TCVN7417-1:2010  
IEC61386-1:2008  
Sản phẩm đạt tiêu chuẩn BSEN61386-21:2004 + A11:2010



**Ống luồn dây điện dạng tròn**





Mã số	Đường kính (mm)	Độ dày (mm)	Lực nén (N)	Đóng gói (Cây/bó)	Giá lẻ ống (cây)	
					Trắng	Màu
FPC16L	Ø16	1.2 ± 0.1	320	50	22.000	
FPC20L	Ø20	1.45 ± 0.1	320	50	29.000	
FPC25L	Ø25	1.55 ± 0.1	320	25	42.000	
FPC32L	Ø32	1.8 ± 0.1	320	20	67.000	
FPC16H	Ø16	1.6 ± 0.1	1250	50	31.000	
FPC20H	Ø20	1.9 ± 0.1	1250	50	41.000	
FPC25H	Ø25	2.0 ± 0.1	1250	25	59.000	
FPC32H	Ø32	2.2 ± 0.1	1250	20	111.000	
FPC40H	Ø40	2.4 ± 0.1	1250	10	146.000	
FPC50H	Ø50	2.7 ± 0.1	1250	10	193.000	
FPC16	Ø16	1.4 ± 0.1	750	50	25.000	28.000
FPC20	Ø20	1.55 ± 0.1	750	50	33.000	36.000
FPC25	Ø25	1.65 ± 0.1	750	25	48.000	53.000
FPC32	Ø32	2.0 ± 0.1	750	20	74.000	81.000

Ghi chú: Chiều dài 2.92m/cây.

**Nẹp luồn dây điện dạng vuông** [Sản phẩm đạt tiêu chuẩn IEC61084-2-1:2017]




Mã số	Kích thước (mm)	Độ dày (mm)	Chiều dài (m/cây)	Đóng gói (Cây/bó)	Giá lẻ (Cây)
NNV1715	15x9	0.7 ± 0.1	1.7	50	9.000
NNV1720	20x10	0.7 ± 0.1	1.7	50	11.400
NNV1725	25x14	0.9 ± 0.1	1.7	50	17.400
NNV1730	30x16	1.0 ± 0.1	1.7	50	21.000
NNV1740	40x18	1.2 ± 0.1	1.7	25	32.600
NNV1750	50x35	1.4 ± 0.1	1.7	10	70.000
NNV1760	60x40	1.5 ± 0.1	1.7	6	88.000
NNV1780	80x60	1.7 ± 0.1	1.7	6	143.000
NNV17100	100x60	1.8 ± 0.1	1.7	6	209.000
NNV2015	15x9	0.7 ± 0.1	2.0	50	10.500
NNV2020	20x10	0.7 ± 0.1	2.0	50	13.500
NNV2025	25x14	0.9 ± 0.1	2.0	50	20.800
NNV2030	30x16	1.0 ± 0.1	2.0	50	24.800
NNV2040	40x18	1.2 ± 0.1	2.0	25	38.000
NNV2050	50x35	1.4 ± 0.1	2.0	10	83.000
NNV2060	60x40	1.5 ± 0.1	2.0	6	104.000
NNV2080	80x60	1.7 ± 0.1	2.0	6	165.000
NNV20100	100x60	1.8 ± 0.1	2.0	6	248.000

**Nắp đậy hộp nối tròn**

Mã số	Đường kính Ø (mm)	Giá
 NPA2620	Nắp đậy hộp nối tròn, vít Đóng gói 60 cái/bao, 1,500 cái/thùng	2.100
 NPA2720F	Nắp đậy hộp nối tròn dùng chung với ống mềm PVC, Ø20 Đóng gói 20 cái/bao, 400 cái/thùng	3.500

**Ống luồn dây điện dạng xoắn**


Sản phẩm đạt tiêu chuẩn BS EN 61386-22:2004 + A11:2010

Mã số	Đường kính Ø (mm)	Giá
 PVC FRG16W	16mm (50m/cuộn)	170.000
FRG20W	20mm (50m/cuộn)	245.000
FRG25WS	25mm (40m/cuộn)	255.000
FRG32WH	32mm (25m/cuộn)	299.000
 PVC FRG16G	16mm (50m/cuộn)	199.000
FRG20G	20mm (50m/cuộn)	285.000
FRG25GS	25mm (40m/cuộn)	305.000
FRG32GH	32mm (25m/cuộn)	310.000
 HDPE Xám/ Xanh FRG16PE	16mm (50m/cuộn)	185.000
FRG20PE	20mm (50m/cuộn)	260.000
FRG25PE	25mm (40m/cuộn)	280.000
FRG32PE	32mm (25m/cuộn)	315.000


**Khớp nối trơn**

Mã số	Đường kính Ø (mm)	Giá
 NPA0116	Khớp nối trơn Ø16 Đóng gói 100 cái/thùng	840
NPA0120	Khớp nối trơn Ø20 Đóng gói 200 cái/thùng	1.200
NPA0125	Khớp nối trơn Ø25 Đóng gói 100 cái/thùng	1.900
NPA0132	Khớp nối trơn Ø32 Đóng gói 25 cái/bao, 250 cái/thùng	3.500
Nano FPA0140	Khớp nối trơn Ø40 Đóng gói 30 cái/bao	9.500
Nano FPA0150	Khớp nối trơn Ø50 Đóng gói 20 cái/bao	13.000

**Đầu và khớp nối ren**

Mã số	Đường kính Ø (mm)	Giá
 NPA02162	Đầu và khớp nối ren Ø16 Đóng gói 100 cái/bao, 1,200 cái/thùng	3.300
NPA02202	Đầu và khớp nối ren Ø20 Đóng gói 100 cái/bao, 1,000 cái/thùng	3.500
NPA02252	Đầu và khớp nối ren Ø25 Đóng gói 50 cái/bao, 500 cái/thùng	4.000
NPA02322	Đầu và khớp nối ren Ø32 Đóng gói 25 cái/bao, 250 cái/thùng	5.300

**Kẹp đỡ ống**

Mã số	Đường kính Ø (mm)	Giá
 NPA1616	Kẹp đỡ ống Ø16, Đóng gói 100 cái/bao 3,000 cái/thùng	950
NPA1620	Kẹp đỡ ống Ø20, Đóng gói 100 cái/bao 3,000 cái/thùng	1.200
NPA1625	Kẹp đỡ ống Ø25, Đóng gói 100 cái/bao 2,000 cái/thùng	2.000
NPA1632	Kẹp đỡ ống Ø32, Đóng gói 100 cái/bao; 1,000 cái/thùng	3.000
Nano FPA1640	Kẹp đỡ ống Ø40 Đóng gói 50 cái/bao	5.000

\*Giá bán đã bao gồm VAT

**T nối**



Mã số	Đường kính Ø (mm)	
<b>NPA0416</b>	T nối cho ống Ø16. Đóng gói: 100 cái/bao; 1,000 cái/thùng	<b>2.000</b>
<b>NPA0420</b>	T nối cho ống Ø20. Đóng gói: 50 cái/bao; 400 cái/thùng	<b>3.900</b>
<b>NPA0425</b>	T nối cho ống Ø25. Đóng gói: 25 cái/bao; 250 cái/thùng	<b>5.800</b>
<b>NPA0432</b>	T nối cho ống Ø32. Đóng gói: 15 cái/bao; 150 cái/thùng	<b>8.100</b>
<b>Nano<sup>®</sup> FPA0440</b>	T nối cho ống Ø40 Đóng gói 10 cái/bao	<b>14.500</b>
<b>Nano<sup>®</sup> FPA0450</b>	T nối cho ống Ø50 Đóng gói 10 cái/bao	<b>17.000</b>

**T nối có nắp**



Mã số	Đường kính Ø (mm)	
<b>FPA0420C</b>	T nối có nắp Ø20 Đóng gói 25 cái/bao	<b>9.500</b>
<b>FPA0425C</b>	T nối có nắp Ø25 Đóng gói 10 cái/bao	<b>15.000</b>
<b>FPA0432C</b>	T nối có nắp Ø32 Đóng gói 10 cái/bao	<b>18.000</b>

**Hộp nối 1 ngã - Đóng gói 60 cái/thùng**



Mã số	Đường kính Ø (mm)	
<b>NPA65161</b>	Hộp nối tròn 1 ngã Ø16	<b>7.000</b>
<b>NPA65201</b>	Hộp nối tròn 1 ngã Ø20	<b>7.600</b>
<b>NPA65251</b>	Hộp nối tròn 1 ngã Ø25	<b>8.100</b>
<b>NPA65321</b>	Hộp nối tròn 1 ngã Ø32	<b>10.500</b>

**Hộp nối 2 ngã thẳng - Đóng gói 60 cái/thùng**



Mã số	Đường kính Ø (mm)	
<b>NPA66161</b>	Hộp nối tròn 2 ngã thẳng Ø16	<b>7.000</b>
<b>NPA66201</b>	Hộp nối tròn 2 ngã thẳng Ø20	<b>7.600</b>
<b>NPA66251</b>	Hộp nối tròn 2 ngã thẳng Ø25	<b>8.100</b>
<b>NPA66321</b>	Hộp nối tròn 2 ngã thẳng Ø32	<b>10.500</b>

**Hộp nối 2 ngã vuông - Đóng gói 60 cái/thùng**



Mã số	Đường kính Ø (mm)	
<b>NPA69161</b>	Hộp nối tròn 2 ngã vuông Ø16	<b>7.000</b>
<b>NPA69201</b>	Hộp nối tròn 2 ngã vuông Ø20	<b>7.600</b>
<b>NPA69251</b>	Hộp nối tròn 2 ngã vuông Ø25	<b>8.100</b>
<b>NPA69321</b>	Hộp nối tròn 2 ngã vuông Ø32	<b>10.500</b>

**Hộp nối 3 ngã - Đóng gói 60 cái/thùng**



Mã số	Đường kính Ø (mm)	
<b>NPA67161</b>	Hộp nối tròn 3 ngã Ø16	<b>7.000</b>
<b>NPA67201</b>	Hộp nối tròn 3 ngã Ø20	<b>7.600</b>
<b>NPA67251</b>	Hộp nối tròn 3 ngã Ø25	<b>8.100</b>
<b>NPA67321</b>	Hộp nối tròn 3 ngã Ø32	<b>10.500</b>

**Hộp nối 4 ngã - Đóng gói 60 cái/thùng**



Mã số	Đường kính Ø (mm)	
<b>NPA68161</b>	Hộp nối tròn 4 ngã Ø16	<b>7.000</b>
<b>NPA68201</b>	Hộp nối tròn 4 ngã Ø20	<b>7.600</b>
<b>NPA68251</b>	Hộp nối tròn 4 ngã Ø25	<b>8.100</b>
<b>NPA68321</b>	Hộp nối tròn 4 ngã Ø32 Đóng gói 30 cái/thùng	<b>10.500</b>

**Co nối**



Mã số	Đường kính Ø (mm)	
<b>NPA0316</b>	Co cho ống Ø16 Đóng gói 100 cái/bao - 1,500 cái/thùng	<b>1.500</b>
<b>NPA0320</b>	Co cho ống Ø20 Đóng gói 50 cái/bao - 700 cái/thùng	<b>2.300</b>
<b>NPA0325</b>	Co cho ống Ø25 Đóng gói 40 cái/bao - 400 cái/thùng	<b>3.500</b>
<b>NPA0332</b>	Co cho ống Ø32 Đóng gói 20 cái/bao - 200 cái/thùng	<b>5.800</b>
<b>Nano<sup>®</sup> FPA0340</b>	Co cho ống Ø40 Đóng gói 20 cái/bao	<b>13.000</b>
<b>Nano<sup>®</sup> FPA0350</b>	Co cho ống Ø50 Đóng gói 15 cái/bao	<b>17.800</b>

**Co nối có nắp**



Mã số	Đường kính Ø (mm)	
<b>FPA0320C</b>	Co nối có nắp Ø20 Đóng gói 50 cái/bao	<b>6.000</b>
<b>FPA0325C</b>	Co nối có nắp Ø25 Đóng gói 40 cái/bao	<b>10.500</b>
<b>FPA0332C</b>	Co nối có nắp Ø32 Đóng gói 20 cái/bao	<b>16.000</b>

**Đầu nối ống mềm PVC**




Mã số	Đường kính Ø (mm)	
<b>FRGA116</b>	Đầu nối ống mềm PVC Ø16 Đóng gói 100 cái/bao	<b>12.000</b>
<b>FRGA120</b>	Đầu nối ống mềm PVC Ø20 Đóng gói 100 cái/bao	<b>16.000</b>
<b>FRGA125</b>	Đầu nối ống mềm PVC Ø25 Đóng gói 50 cái/bao	<b>23.500</b>
<b>FRGA132</b>	Đầu nối ống mềm PVC Ø32 Đóng gói 50 cái/bao	<b>37.500</b>

**Đầu giảm**



Mã số	Đường kính Ø (mm)	
<b>FPA2016</b>	Đầu giảm 20 - 16 Đóng gói 100 cái/bao	<b>1.700</b>
<b>FPA2520</b>	Đầu giảm 25 - 20 Đóng gói 100 cái/bao	<b>2.600</b>
<b>FPA3225</b>	Đầu giảm 32 - 25 Đóng gói 50 cái/bao	<b>4.100</b>
<b>FPA4032</b>	Đầu giảm 40 - 32 Đóng gói 40 cái/bao	<b>8.100</b>
<b>FPA5040</b>	Đầu giảm 50 - 40 Đóng gói 30 cái/bao	<b>10.200</b>

**Lò xo uốn ống**



Mã số	Đường kính Ø (mm)	
<b>FLXU016M/M2</b>	Lò xo uốn ống Ø16	<b>53.000</b>
<b>FLXU016L/L2</b>	Lò xo uốn ống Ø16	
<b>FLXU020M2</b>	Lò xo uốn ống Ø20	<b>79.000</b>
<b>FLXU020L/L2</b>	Lò xo uốn ống Ø20	
<b>FLXU025M2</b>	Lò xo uốn ống Ø25	<b>92.000</b>
<b>FLXU025L/L2</b>	Lò xo uốn ống Ø25	
<b>FLXU032M/M2</b>	Lò xo uốn ống Ø32	<b>137.000</b>
<b>FLXU032L/L2</b>	Lò xo uốn ống Ø32	

*\*Chỉ sử dụng cho ống 320N và ống 750N*

**Kẹp ống không đế Omega - Đóng gói 100 cái/bao**



Mã số	Đường kính Ø (mm)	
<b>NDI16012</b>	Kẹp ống không đế IMC dùng cho Ø20	<b>3.000</b>
<b>NDI16034</b>	Kẹp ống không đế IMC dùng cho Ø25	<b>3.500</b>
<b>NDI16100</b>	Kẹp ống không đế IMC dùng cho Ø32	<b>5.000</b>
<b>NDI16114</b>	Kẹp ống không đế IMC dùng cho Ø40	<b>6.500</b>
<b>NDI16112</b>	Kẹp ống không đế IMC dùng cho Ø50	<b>8.000</b>



**PHỤ KIỆN DÙNG CHO HB**

**HỘP ÂM VÀ HỘP NỔI**



**NS80**  
 - Đai sắt dùng cho HB  
 - (Dùng cho WEVH8061, WEV7061SW, WZV7061W)  
 - Frame for HB  
 - Đóng gói 10 cái/hộp, 200 cái/thùng

**9.000**



**NN81**  
 - Đai nhựa dùng cho HB  
 - (Dùng cho WEVH68030 và WEV68030SW)  
 - Frame for HB  
 - Đóng gói 100 cái/thùng

**4.000**



**NHB9801**  
 - Hộp nổi dùng cho HB  
 - Mounting surface plate for HB  
 - Đóng gói 100 cái/thùng

**8.000**



**NBD9802**  
 - Hộp nổi dùng cho CB 2 tếp  
 - Mounting surface plate for MCB 2P  
 - Kích thước: 121x54x69,47mm  
 - Đóng gói 30 cái/thùng

**18.000**




**NBD200**  
 - Hộp âm cho CB tếp  
 - Wiring box for MCB  
 - Kích thước: 115x66x58mm  
 - Đóng gói 20 cái/thùng

**9.000**



**NA101**  
 - Hộp âm nhựa trắng, đơn  
 - Wiring box - 1 gang  
 - Kích thước: 106x64x43mm  
 - Đóng gói 100 cái/thùng

**6.200**



**NA102**  
 - Hộp âm đôi  
 - Wiring box - 2 gang  
 - Kích thước: 109x103x44mm  
 - Đóng gói 60 cái/thùng

**10.500**



**NA105**  
 - Hộp âm đơn dùng cho mặt vuông chuẩn BS  
 - Wiring box - BS Standard  
 - Kích thước: 80x80x42,5mm  
 - Đóng gói 100 cái/thùng

**6.200**

**HỘP NỔI DÂY**




**NPA10050V**  
 - Hộp nổi dây 100x100x50mm  
 - Wiring box  
 - Đóng gói 30 cái/thùng

**22.000**




**NPA12050V**  
 - Hộp nổi dây 120x120x50mm  
 - Wiring box  
 - Đóng gói 30 cái/thùng

**27.000**



**NPA15055V**  
 - Hộp nổi dây 150x150x55mm  
 - Wiring box  
 - Đóng gói 20 cái/thùng

**39.000**




**NPA20065V**  
 - Hộp nổi dây 200x200x65mm  
 - Wiring box  
 - Đóng gói 10 cái/thùng

**68.000**




**NPA103V**  
 - Hộp nổi dây tròn 90x90x40mm  
 - Round junction box  
 - Đóng gói 60 cái/thùng

**12.000**



**NA106**  
 - Hộp âm dùng cho ổ cắm máy cạo râu  
 (Dùng cho WEB1051W)  
 - Wiring Box (Compatible with Shaver Socket)  
 - Kích thước: 135x75,6x58mm  
 - Đóng gói 40 cái/thùng

**18.000**



**NPCA104**  
 - Hộp âm đôi dùng 2 mặt đơn  
 - Wiring box - 2 gang  
 - Kích thước: 131x106x42,5mm  
 - Đóng gói 50 cái/thùng

**10.500**



**NN101F/ NN101W-Wide**  
 - Hộp nổi đơn  
 - Surface box  
 - Kích thước: 120x70x35mm  
 - Đóng gói 100 cái/thùng

**10.500**



**NN102F/ NN102W-Wide**  
 - Hộp nổi đôi  
 - Duplex surface box  
 - Kích thước: 120x115x35mm  
 - Đóng gói 60 cái/thùng

**16.000**

Tất cả các sản phẩm hộp âm và hộp nổi, hộp nổi dây đều có kèm vít

**MẶT THIẾT BỊ**



**NB9601**  
 - Nắp kín đơn  
 - Wiring box lid - 1 gang  
 - Đóng gói 20 cái/hộp, 500 cái/thùng

**6.000**



**NB9602**  
 - Nắp kín đôi  
 - Wiring box lid - 2 gang  
 - Đóng gói 10 cái/hộp, 400 cái/thùng

**8.000**



**NA105-N**  
 - Nắp hộp âm đơn dùng cho mặt vuông chuẩn BS  
 - Wiring box lid - BS Standard  
 - Đóng gói 50 cái/bao, 700 cái/thùng

**3.000**

**HỘP ÂM ĐÔI DÙNG 2 MẶT ĐƠN**  
 SỬ DỤNG CHO CÁC LOẠI MẶT DÒNG WIDE SERIES, HALUMIE - FULL COLOR

\*Giá bán đã bao gồm VAT



## QUẠT HÚT ÂM TRẦN - Không dùng ống dẫn

Mã số	Công suất (W)	Lưu lượng gió (CMH)	Độ ồn (dB)	Diện tích để xuất (m <sup>2</sup> )	Kích thước chừa lỗ vuông (cm)	
FV-15TGU1	10	240	35	15	21.7	<b>840.000</b>
FV-20CUT1	23	438	40.5	27	27	<b>950.000</b>
FV-25TGU5	26.5	612	39	38	31.5	<b>1050.000</b>

## QUẠT HÚT SỬ DỤNG CHO NHÀ TẮM

### Sử dụng cho nhà tắm

Mã số	Công suất (W)	Lưu lượng gió (CMH)	Độ ồn (dB)	Kích thước khoét lỗ tròn (cm)	Chiều sâu khoét lỗ (cm)	
FV-10EGS1	5.5	75	35	12	20	<b>810.000</b>
FV-15EGS1	6.2	150	36	16.5	24	<b>980.000</b>

### Sử dụng cho nhà tắm, có lưới chắn côn trùng, kháng nước IPX4

Mã số	Công suất (W)	Lưu lượng gió (CMH)	Độ ồn (dB)	Kích thước khoét lỗ tròn (cm)	Chiều sâu khoét lỗ (cm)	
FV-10EGF1	5.5	75	31	13.5	10	<b>1.000.000</b>
FV-15EGF1	6.2	155	33	18	10	<b>1.250.000</b>

### Quạt hút dùng riêng cho nhà bếp

Mã số	Công suất (W)	Lưu lượng gió (CMH)	Độ ồn (dB)	Kích thước chừa lỗ vuông (cm)	
FV-25AUF1	34	835	42	30	<b>1.600.000</b>

- Nắp dạng lưới nhôm không dính nước (Dầu sẽ đọng lại thành từng hạt và rơi vào khay chứa dầu)
- Dễ lau sạch bụi bẩn, bảo trì dễ dàng và có khay trữ dầu thể tích lớn
- Có kim chỉ mức dầu

### Ốp vách kính

Mã số	Công suất (W)	Lưu lượng gió (CMH)	Độ ồn (dB)	Kích thước khoét lỗ tròn (cm)	Chiều sâu lỗ kính (mm)	
FV-15WU4	8	210	35	18	3-7	<b>940.000</b>

### Chức năng thông gió và sưởi ấm

#### FV - 27BV1

- Kích thước lắp đặt 270x 270mm
- Kích thước ống dẫn Ø100mm
- Điều khiển bằng công tắc



	Công suất (W)	Lưu lượng gió (CMH)	Độ ồn (dB)
Sưởi ấm	1,300	150	46
Thông gió	21		42

### Chức năng thông gió, sưởi ấm, có remote

#### FV-30BY1

- Kích thước lắp đặt 260 x 280 mm
- Kích thước ống dẫn Ø110mm



	Công suất (W)	Lưu lượng gió (CMH)	Độ ồn (dB)
Sưởi ấm	1,400	140	45
Thông gió	20		41

### Chức năng thông gió, sưởi ấm, có remote

#### FV-30BG3

- Kích thước lắp đặt 300x 300mm
- Kích thước ống dẫn Ø100mm



	Công suất (W)	Lưu lượng gió (CMH)	Độ ồn (dB)
Sưởi ấm	1,500	170	46
Thông gió	28		39

## QUẠT HÚT GẮN TƯỜNG DÂN DỤNG

### Loại 1 chiều - Có màn che

Mã số	Công suất (W)	Lưu lượng gió (CMH)	Độ ồn (dB)	Diện tích để xuất (m <sup>2</sup> )	Kích thước chừa lỗ vuông (cm)	
FV-15AUL	12.5	255	36	16	20	<b>1.040.000</b>

Mã số	Công suất (W)	Lưu lượng gió (CMH)	Độ ồn (dB)	Diện tích để xuất (m <sup>2</sup> )	Kích thước chừa lỗ vuông (cm)	
FV-20AL9	20	546	40	34	25	<b>1.060.000</b>
FV-25AL9	27	835	43	52	30	<b>1.170.000</b>
FV-30AL7	31	930	43	58	35	<b>2.330.000</b>

### Loại 2 chiều - Có màn che

Mã số	Công suất (W)	Lưu lượng gió (CMH)	Độ ồn (dB)	Diện tích để xuất (m <sup>2</sup> )	Kích thước chừa lỗ vuông (cm)	
FV-20RL7	20	546	39	34	25	<b>1.685.000</b>
FV-25RL7	29	840	43	54	30	<b>2.060.000</b>
FV-30RL6	31	990	44	61	35	<b>2.414.000</b>

### Loại 1 chiều - Không có màn che

Mã số	Công suất (W)	Lưu lượng gió (CMH)	Độ ồn (dB)	Diện tích để xuất (m <sup>2</sup> )	Kích thước chừa lỗ vuông (cm)	
FV-20AU9	20	580	38	36	25	<b>850.000</b>
FV-25AU9	27	920	39	57	30	<b>960.000</b>
FV-30AU9	31	1,150	39	74	35	<b>1.550.000</b>

## QUẠT HÚT CÔNG NGHIỆP

FV-25GS4	39	1,100	34	27.5	<b>4.710.000</b>
FV-30GS4	59	1,800	38	32.5	<b>6.520.000</b>
FV-35GS4	88	2,670	44	39.5	<b>7.980.000</b>
FV-40GS4	161	3,780	47	44.5	<b>10.190.000</b>

(\*) Tham khảo thêm dòng **Quạt hút Cabinet (trang 25)** độ ồn thấp, sử dụng cho văn phòng.

### Thiết bị phát ion - Khử mùi nhanh, ức chế vi khuẩn bằng Nanoe-X

Model	Công suất (W)	Lưu lượng gió (CMH)	Độ ồn (dB)	Diện tích sử dụng (m <sup>2</sup> )	Kích thước chừa lỗ (mm)	
FV-15CSD1	4	15	23.5	20	150	<b>7.250.000</b>

### Quạt cấp gió Cabinet - Động cơ DC

	Công suất (W)	Lưu lượng gió (CMH)	Độ ồn (dB)
Cao	10	133	26
Thấp	3	42	20

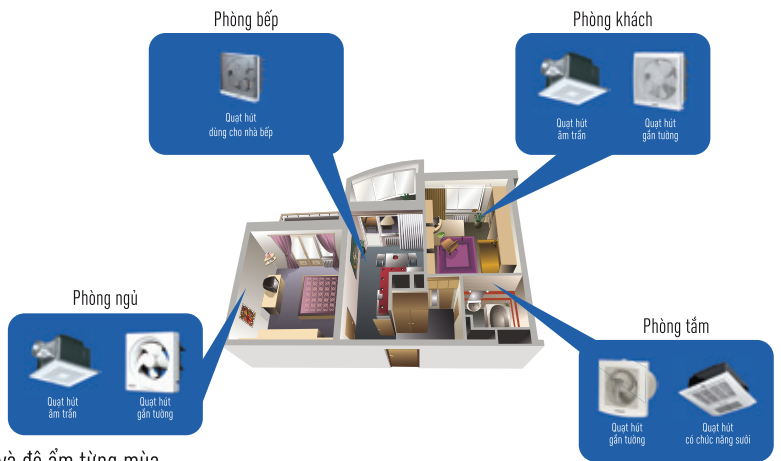


**Lợi ích của việc sử dụng quạt hút:**

- Duy trì dưỡng khí trong lành
- Khử mùi (mùi vật nuôi, mùi khói thuốc,...)
- Loại bỏ bụi bẩn, ẩm mốc và nguồn không khí ô nhiễm

**Quạt hút Panasonic lựa chọn tối ưu cho phòng ngủ vì:**

- Vận hành êm ái, độ ồn thấp: 20 dB
- Động cơ DC tiết kiệm điện lên tới 35%
- Động cơ bạc đạn, tuổi thọ lên đến 60.000 giờ
- Thiết kế cánh quạt khí động học giúp giảm thiểu độ ồn
- 3 cấp độ lưu lượng gió phù hợp với yêu cầu thông thoáng khí và độ ẩm từng mùa



**QUẠT HÚT ÂM TRẦN - Quạt êm, hiệu năng cao**

**Sử dụng cho phòng ngủ, phòng khách, văn phòng**

Mã số	Công suất		Độ ồn	Diện tích để xuất (m <sup>2</sup> )	Kích thước chừa lỗ vuông (cm)	
	(W)	gió (CMH)				
<b>Dùng với ống dẫn Ø100mm - 1 cấp tốc độ</b>						
FV-17CU8	7.5	85	23	5	17.7	<b>2.440.000</b>
FV-24CU8	10.5	140	25	9	24	<b>3.010.000</b>
FV-24CD8	13.5	170	28,5	11	24	<b>3.100.000</b>
FV-24CH8	16.5	200	32	12	24	<b>3.280.000</b>

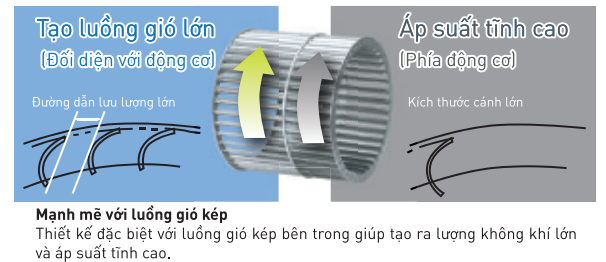


Mã số	23 (Low)		260 (Low)		30	20	27	
	28 (Hi)	330 (Hi)	34	36				
<b>Dùng với ống dẫn Ø150mm - 2 cấp tốc độ</b>								
FV-27CH9	32 (Low)	300 (Low)	28	27	32			<b>4.850.000</b>
FV-32CD9	42 (Hi)	430 (Hi)	36	27	32			<b>6.490.000</b>
FV-32CH9	45 (Low)	400 (Low)	34	33	32			<b>7.050.000</b>
FV-38CD8	55 (Hi)	530 (Hi)	41	40	38.5			<b>8.790.000</b>
FV-38CH8	66 (Low)	430 (Low)	35	49	38.5			<b>9.590.000</b>
	90 (Hi)	640 (Hi)	44					
	89 (Low)	525 (Low)	40					
	122 (Hi)	800 (Hi)	50					



**Dòng quạt hút có sensor**


Mã số	Công suất		Độ ồn	Diện tích để xuất (m <sup>2</sup> )	Kích thước chừa lỗ vuông (cm)	
	(W)	gió (CMH)				
<b>Dùng với ống dẫn Ø100mm - 1 cấp tốc độ</b>						
FV-24CUR1	11	140	25	9	24	<b>4.320.000</b>
FV-24CHR1	17	200	32	12	24	<b>4.515.000</b>
<i>*Sensor chuyển động</i>						
FV-24CURV1	11	140	25	9	24	<b>5.720.000</b>
FV-24CHRV1	17	200	32	12	24	<b>5.920.000</b>
<i>*Sensor chuyển động &amp; độ ẩm</i>						



**QUẠT HÚT CABINET - Độ ồn thấp**

**3 pha**

Mã số	W	CMH	dB	Kích thước ống dẫn (mm)	
FV-28NX3	600	2600	44	Ø250	<b>20.900.000</b>
FV-25SW3	940	4000	43	250 x 500	<b>35.706.000</b>
FV-25SM3	1180	5200	45	250 x 700	<b>43.050.000</b>




**Thiết kế đặc trưng hình nón, xiên**  
Vận tốc gió thổi ra thay đổi theo hình dạng của quạt, với thiết kế mới giúp giảm thiểu sự lưu thông không đều của không khí bên trong quạt, trang bị thêm vật liệu hấp thụ âm thanh làm giảm tiếng ồn trong lúc vận hành.

**Nhỏ gọn, dễ lắp đặt và kiểm tra**  
Thiết kế nhỏ gọn thích hợp lắp đặt ở nơi có không gian trần hẹp. Hộp kết nối dây được trang bị vỏ bọc kim loại tăng độ bền và an toàn và giúp dễ dàng trong việc tháo lắp, kiểm tra sản phẩm.

**Sử dụng cho văn phòng, phòng họp, căn hộ cao cấp**

Mã số	Cấp độ	W	CMH	dB	S (m <sup>2</sup> )	D (mm)	
FV-12NS3	Hi	18	180	21	11	Ø100	<b>3.255.000</b>
	Low	17	145	17			
FV-15NS3	Hi	33	340	25	21	Ø150	<b>4.312.000</b>
	Low	29,5	275	22			
FV-18NS3	Hi	60	500	29	31	Ø150	<b>5.148.000</b>
	Low	55	405	27			
FV-18NF3	Hi	91	770	31	48	Ø200	<b>6.292.000</b>
	Low	80	620	29			
FV-20NS3	Hi	120	920	32	57	Ø200	<b>7.777.000</b>
	Low	113	720	29			
FV-23NL3	Hi	230	1200	40	74	Ø200	<b>9.449.000</b>
	Low	170	900	34			
FV-25NS3	Hi	345	1700	41	105	Ø250	<b>12.496.000</b>
	Low	265	1380	38			
FV-25NF3	Hi	390	1900	43	117	Ø250	<b>14.280.000</b>
	Low	325	1600	40			



\*Giá bán đã bao gồm VAT

QUẠT HÚT MINI



NMV1421


- Điện áp: 220V/50Hz
- Công suất: 8W
- Lưu lượng gió: 90m<sup>3</sup>/h
- Kích thước lỗ khoét: 140x140mm
- Độ ồn: ~50dBA

250.000



VẬN HÀNH ÊM ÁI  
Thoải mái cả nhà

QUẠT HÚT ÂM TRẦN LỒNG SÓC



NFV2021

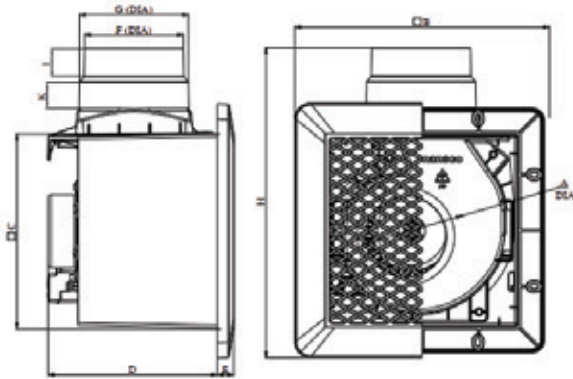
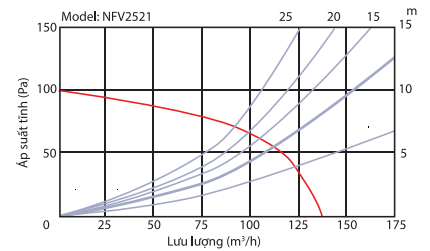
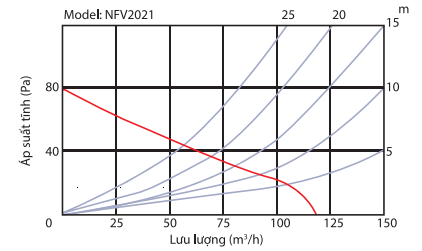
- Điện áp: 220V/50Hz
- Công suất: 15W
- Cánh lồng sóc
- Lưu lượng gió: 110m<sup>3</sup>/h
- Kích thước lỗ khoét: 200x230mm
- Độ ồn 38dBA
- Kích thước ống dẫn:  $\phi$ 100mm và  $\phi$ 110mm

660.000

NFV2521

- Điện áp: 220V/50Hz
- Công suất: 20W
- Cánh lồng sóc
- Lưu lượng gió: 130m<sup>3</sup>/h
- Kích thước lỗ khoét: 250x280mm
- Độ ồn 35dBA
- Kích thước ống dẫn:  $\phi$ 100mm và  $\phi$ 110mm

730.000



Model	Kích thước (mm)										
	A	B	C	D	E	F	G	H	I	K	
NFV2021	78	250	191	166	16	98	108	305	28	28	
NFV2521	116	305	242	183	17	98	108	357	28	28	

QUẠT HÚT GẮN TƯỜNG 1 CHIỀU



NWV1520

- Điện áp: 220V/50Hz
- Công suất: 16W
- Đường kính cánh: 15cm
- Lưu lượng gió: 252m<sup>3</sup>/h
- Kích thước lỗ khoét: 200x200mm
- Độ ồn <50dBA
- Diện tích để xuất: 11m<sup>2</sup> - 35m<sup>2</sup>

570.000



NWV2020

- Điện áp: 220V/50Hz
- Công suất: 21W
- Đường kính cánh: 20cm
- Lưu lượng gió: 570m<sup>3</sup>/h
- Kích thước lỗ khoét: 250x250mm
- Độ ồn <50dBA
- Diện tích để xuất: 24m<sup>2</sup> - 79m<sup>2</sup>

620.000

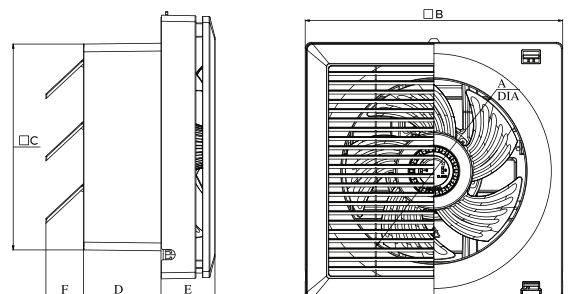


NWV2520

- Điện áp: 220V/50Hz
- Công suất: 31W
- Đường kính cánh: 25cm
- Lưu lượng gió: 888m<sup>3</sup>/h
- Kích thước lỗ khoét: 300x300mm
- Độ ồn <50dBA
- Diện tích để xuất: 37m<sup>2</sup> - 123m<sup>2</sup>

670.000

Model	Kích thước (mm)					
	A	B	C	D	E	F
NWV1520	160	260	190	90	62	30
NWV2020	210	302	240	90	62	45
NWV2520	260	350	290	90	62	50



\*Giá bán đã bao gồm VAT

**QUẠT HÚT ÂM TRẦN KHÔNG CÓ ỐNG DẪN**

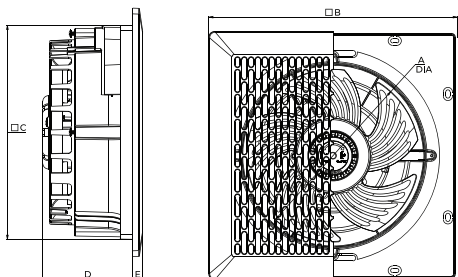
Model	Kích thước (mm)					
	A	B	C	D	E	F
NCV1520	160	260	204	110	12	-
NCV2020	210	302	260	110	12	-



**NCV1520**

- Điện áp: 220V/50Hz
- Công suất: 16W
- Đường kính cánh: 15cm
- Lưu lượng gió: 252m<sup>3</sup>/h
- Kích thước lỗ khoét: 210x210mm
- Độ ồn <50dBA
- Diện tích đề xuất: 11m<sup>2</sup> - 35m<sup>2</sup>

520.000



**NCV2020**

- Điện áp: 220V/50Hz
- Công suất: 21W
- Đường kính cánh: 20cm
- Lưu lượng gió: 570m<sup>3</sup>/h
- Kích thước lỗ khoét: 262x262mm
- Độ ồn <50dBA
- Diện tích đề xuất: 24m<sup>2</sup> - 79m<sup>2</sup>

570.000

**QUẠT HÚT ÂM TRẦN CÓ ỐNG DẪN**



**NCV1520-C**

- Điện áp: 220V/50Hz
- Công suất: 16W
- Đường kính cánh: 15cm
- Lưu lượng gió: 87.6m<sup>3</sup>/h
- Kích thước lỗ khoét: 210x210mm
- Kích thước ống dẫn: Ø100mm
- Độ ồn <50dBA
- Diện tích đề xuất: 4m<sup>2</sup> - 12m<sup>2</sup>

550.000

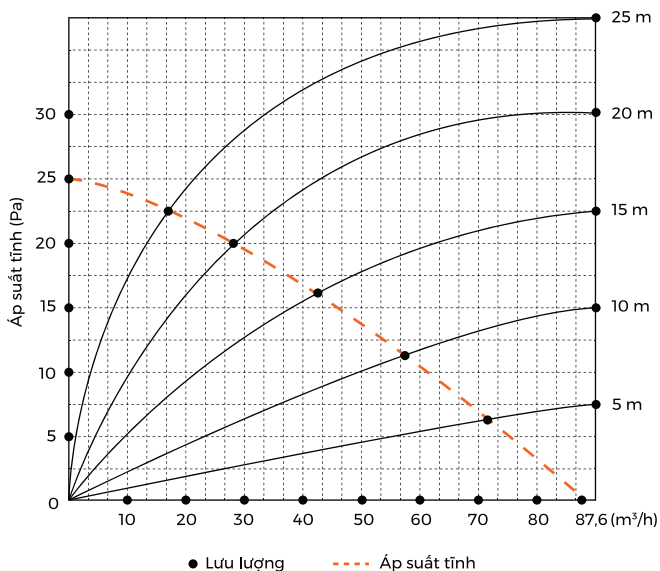


**NCV2020-C**

- Điện áp: 220V/50Hz
- Công suất: 18W
- Đường kính cánh: 20cm
- Lưu lượng gió: 192m<sup>3</sup>/h
- Kích thước lỗ khoét: 262x262mm
- Kích thước ống dẫn: Ø125mm hoặc Ø110mm
- Độ ồn <50dBA
- Diện tích đề xuất: 8m<sup>2</sup> - 27m<sup>2</sup>

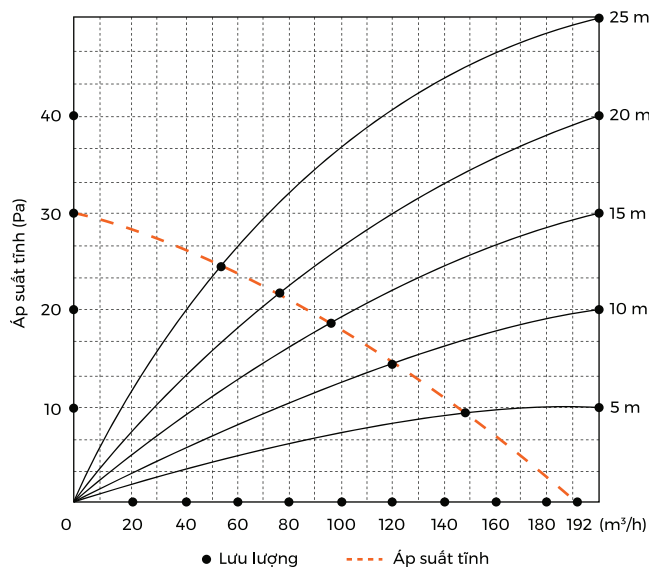
600.000

**Model: NCV1520-C**

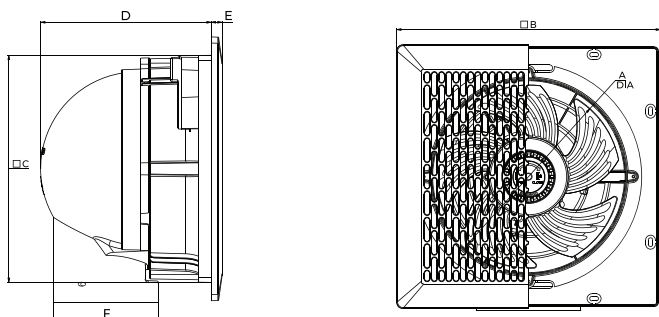


**Biểu đồ quạt hút NCV1520-C**

**Model: NCV2020-C**

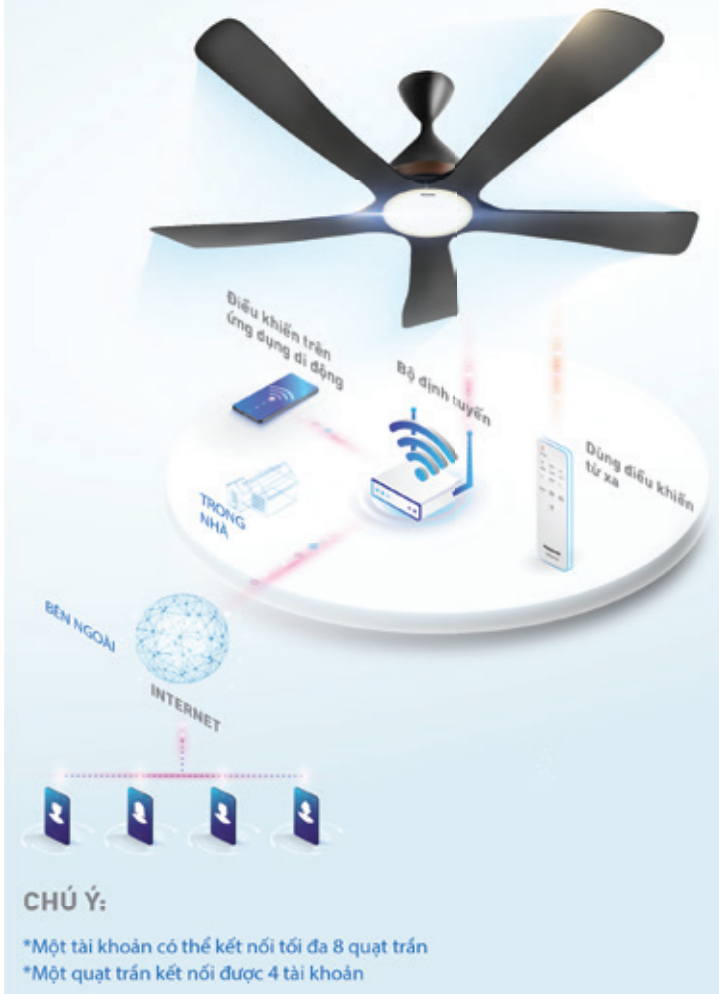


**Biểu đồ quạt hút NCV2020-C**



Model	Kích thước (mm)					
	A	B	C	D	E	F
NCV1520-C	160	260	204	182	12	98
NCV2020-C	210	302	260	195	12	120

## KẾT NỐI QUẠT TRẦN BẰNG WIRELESS



### CHÚ Ý:

- \*Một tài khoản có thể kết nối tối đa 8 quạt trần
- \*Một quạt trần kết nối được 4 tài khoản



### ĐIỀU KHIỂN BẰNG ỨNG DỤNG DI ĐỘNG

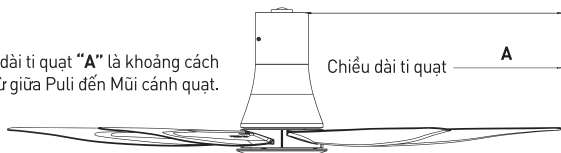
Để điều khiển quạt trần bằng điện thoại, người dùng chỉ cần kết nối ứng dụng với bộ định tuyến.

\*Thiết bị di động cần có: iOS 12 và Android 6 trở lên.

## Cách xác định chiều dài ti quạt

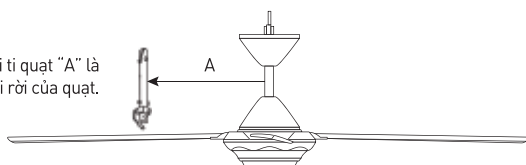
### Quạt trần có Ti quạt cố định với Motor

Chiều dài ti quạt "A" là khoảng cách được tính từ giữa Pulí đến Mũi cánh quạt.



### Quạt trần có Ti quạt rời (không cố định) với Motor

Chiều dài ti quạt "A" là chiều dài đoạn ti rời của quạt.



Đường kính cánh 150 cm  
Chiều dài ti 37.3 cm

### F-60DGN

- Điều khiển từ xa bằng ứng dụng Panasonic và kết nối Wireless 2.4 GHz (Phù hợp cho cả hệ điều hành iOS và Android)
- Công suất 73W (quạt: 54W, đèn: 19W)
- Động cơ DC thế hệ mới
- 3 cấp độ an toàn (khóa cánh an toàn, dây an toàn, công tắc an toàn)
- 10 cấp độ gió, lưu lượng gió 300m<sup>3</sup>/phút
- Thiết kế cánh quạt để tạo ra luồng gió rộng, làm mát nhanh, phù hợp cho không gian lớn
- Tích hợp đèn LED có thể thay đổi theo 4 chế độ màu và 3 mức ánh sáng
- 3 cấp độ ánh sáng ban đêm (Night light)
- Chức năng tạo gió tự nhiên 1/f Yuragi
- Chế độ hẹn giờ Mở/Tắt trong vòng 24 tiếng
- Chế độ gió theo nhịp sinh học lúc ngủ (Sleep mode) có thể tùy chỉnh linh hoạt
- Tính năng đổi chiều quạt quay hỗ trợ làm mát nhanh khi dùng chung với máy lạnh

13.430.000



Đường kính cánh 150 cm  
Chiều dài ti 37.3 cm

### F-60DHN

- Điều khiển từ xa bằng ứng dụng Panasonic và kết nối Wireless 2.4 GHz (Phù hợp cho cả hệ điều hành iOS và Android)
- Công suất 54W
- Động cơ DC thế hệ mới
- 3 cấp độ an toàn (khóa cánh an toàn, dây an toàn, công tắc an toàn)
- 10 cấp độ gió, lưu lượng gió 300m<sup>3</sup>/phút
- Thiết kế cánh quạt để tạo ra luồng gió rộng, làm mát nhanh, phù hợp cho không gian lớn
- Chức năng tạo gió tự nhiên 1/f Yuragi
- Chế độ hẹn giờ Mở/Tắt trong vòng 24 tiếng
- Chế độ gió theo nhịp sinh học lúc ngủ (Sleep mode) có thể tùy chỉnh linh hoạt
- Tính năng đổi chiều quạt quay hỗ trợ làm mát nhanh khi dùng chung với máy lạnh

10.380.000



Đường kính cánh 120 cm  
Chiều dài ti 27.8 cm

### F-48DGL

- Điều khiển từ xa bằng ứng dụng Panasonic và kết nối Wireless 2.4 GHz (Phù hợp cho cả hệ điều hành iOS và Android)
- Công suất 50W (quạt: 31W, đèn: 19W)
- Động cơ DC thế hệ mới
- 3 cấp độ an toàn (khóa cánh an toàn, dây an toàn, công tắc an toàn)
- 10 cấp độ gió, lưu lượng gió 200m<sup>3</sup>/phút
- Thiết kế cánh quạt cải tiến giúp lan tỏa gió nhẹ nhàng, êm dịu
- Tích hợp đèn LED có thể thay đổi theo 4 chế độ màu và 3 mức ánh sáng
- 3 cấp độ ánh sáng ban đêm (Night light)
- Chức năng tạo gió tự nhiên 1/f Yuragi
- Chế độ hẹn giờ Mở/Tắt trong vòng 24 tiếng
- Chế độ gió theo nhịp sinh học lúc ngủ (Sleep mode) có thể tùy chỉnh linh hoạt
- Tính năng đổi chiều quạt quay hỗ trợ làm mát nhanh khi dùng chung với máy lạnh

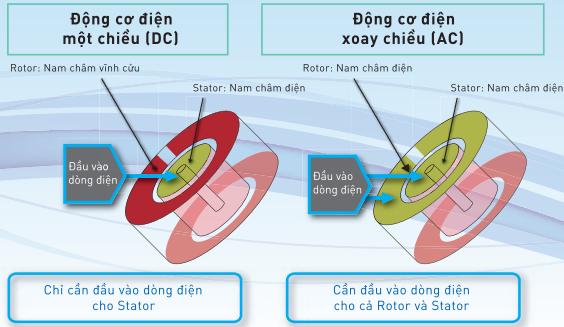
11.280.000

Khuyến cáo: KH lắp đặt sản phẩm theo đúng tiêu chuẩn nhà sản xuất và tiếp đất theo hướng dẫn sử dụng để đảm bảo an toàn khi giông sét.

\*Giá bán đã bao gồm VAT

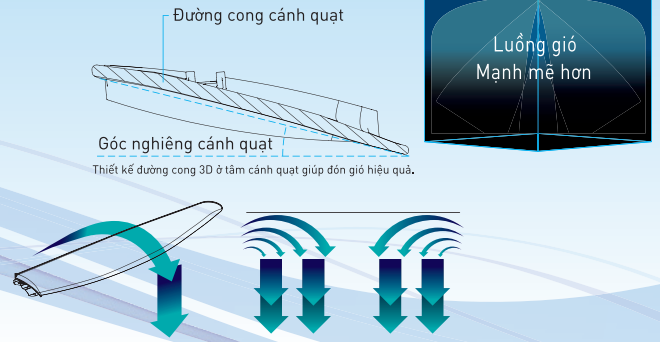
**Động cơ điện một chiều**

Động cơ điện một chiều (DC) là công nghệ mới, được Tập đoàn Panasonic ứng dụng vào việc sản xuất quạt trần. Với động cơ 1 chiều (DC) giúp mức thu điện thấp hơn so với động cơ xoay chiều (AC). Động cơ 1 chiều cũng có trọng lượng nhẹ hơn so với động cơ xoay chiều (AC)



**Thiết kế cánh quạt 3D**

Thiết kế cánh quạt 3D độc đáo và duy nhất giúp mang lại luồng gió êm ái và mạnh mẽ, tuy vậy vẫn giảm thiểu tối đa tiếng ồn.



**⚠ Cảnh báo: Dùng Dimmer điều khiển quạt sẽ gây cháy mạch**



Ảnh sáng trắng    Ảnh sáng ban ngày    Ảnh sáng vàng    Ảnh sáng vàng dịu



Đường kính cánh 150cm  
Chiều dài ti 28.8cm  
Đèn LED có 4 chế độ sáng



Đường kính cánh 150cm  
Chiều dài ti 28.8cm

**F-60UFN**

- Công suất 59W (motor: 37W, đèn: 22W)
- Động cơ DC tiết kiệm điện
- Tích hợp đèn LED có thể thay đổi theo 4 cấp độ màu sắc ánh sáng
- 03 cấp độ an toàn (khóa cánh an toàn, dây an toàn, công tắc an toàn)
- Chức năng tạo gió tự nhiên (1/f Yuragi)
- Thiết kế cánh quạt 3D cho luồng gió mạnh mẽ và êm ái hơn, cánh quạt làm bằng vật liệu PPG cho độ bền cao
- 9 cấp độ gió, lưu lượng gió 235m<sup>3</sup>/phút
- Có 8 chế độ hẹn giờ (1h-8h)
- Chế độ gió theo nhịp sinh học lúc ngủ (Sleep mode)
- Điều khiển từ xa với màn hình LCD

12.750.000

**F-60TAN**

- Động cơ DC tiết kiệm điện, công suất 37W
- 03 cấp độ an toàn (khóa cánh an toàn, dây an toàn, công tắc an toàn)
- Chức năng cảm biến nhiệt độ Econavi - điều chỉnh lượng gió theo môi trường xung quanh nhằm tạo ra tốc độ gió thoải mái nhất cho cơ thể
- Chức năng tạo gió tự nhiên (1/f Yuragi)
- Thiết kế cánh quạt 3D cho luồng gió mạnh mẽ và êm ái hơn, cánh quạt làm bằng vật liệu PPG cho độ bền cao
- 9 cấp độ gió, lưu lượng gió 235m<sup>3</sup>/phút
- Có 8 chế độ hẹn giờ (1h-8h)
- Chế độ gió theo nhịp sinh học lúc ngủ (Sleep mode)
- Điều khiển từ xa với màn hình LCD

9.600.000



Đường kính cánh 150cm  
Chiều dài ti 28.8cm

**F-60XDN (Màu đen)**  
**F-60XDN-W (Màu trắng)**

- Động cơ DC tiết kiệm điện, công suất 37W
- 03 cấp độ an toàn (khóa cánh an toàn, dây an toàn, công tắc an toàn)
- Chức năng tạo gió tự nhiên 1/f Yuragi
- Thiết kế cánh quạt 3D cho luồng gió mạnh mẽ và êm ái hơn, cánh quạt làm bằng vật liệu PPG cho độ bền cao
- 9 cấp độ gió, lưu lượng gió 235m<sup>3</sup>/phút
- Có 8 chế độ hẹn giờ (1h-8h)
- Chế độ gió theo nhịp sinh học lúc ngủ (Sleep mode)
- Điều khiển từ xa với màn hình LCD

8.220.000



Đường kính cánh 150cm

**F-60TDN (Chiều dài ti:28.8cm)**  
**F-60TDN-S (Chiều dài ti:21cm)**

- Động cơ DC tiết kiệm điện, công suất 37W
- 03 cấp độ an toàn (khóa cánh an toàn, dây an toàn, công tắc an toàn)
- Chức năng tạo gió tự nhiên 1/f Yuragi
- Thiết kế cánh quạt 3D cho luồng gió mạnh mẽ và êm ái hơn, cánh quạt làm bằng vật liệu PPG cho độ bền cao
- 9 cấp độ gió, lưu lượng gió 235m<sup>3</sup>/phút
- Có 8 chế độ hẹn giờ (1h-8h)
- Chế độ gió theo nhịp sinh học lúc ngủ (Sleep mode)
- Điều khiển từ xa với màn hình LCD

7.160.000

\*Giá bán đã bao gồm VAT

Khuyến cáo: KH lắp đặt sản phẩm theo đúng tiêu chuẩn nhà sản xuất và tiếp đất theo hướng dẫn sử dụng để đảm bảo an toàn khi giông sét.





Đường kính cánh 180 cm

### F-70ZBP (Chiều dài ti: 40cm)

- Động cơ DC tiết kiệm điện, công suất 51W
- 03 cấp độ an toàn (khóa cánh an toàn, dây an toàn, công tắc an toàn)
- Chức năng tạo gió tự nhiên 1/f Yuragi
- Thiết kế cánh quạt 3D cho luồng gió mạnh mẽ và êm ái hơn, cánh quạt làm bằng vật liệu PPG cho độ bền cao
- 9 cấp độ gió, lưu lượng gió 310m<sup>3</sup>/phút
- Có 8 chế độ hẹn giờ (1h-8h)
- Chế độ gió theo nhịp sinh học lúc ngủ (Sleep mode)
- Điều khiển từ xa với màn hình LCD
- Cảm biến chuyển động con người - điều chỉnh lưu lượng gió theo mức độ chuyển động của con người nhằm tiết kiệm điện năng tiêu thụ

17.650.000



Đường kính cánh 200 cm

### F-80ZBR (Chiều dài ti: 40cm)

- Động cơ DC tiết kiệm điện, công suất 57W
- 03 cấp độ an toàn (khóa cánh an toàn, dây an toàn, công tắc an toàn)
- Chức năng tạo gió tự nhiên 1/f Yuragi
- Thiết kế cánh quạt 3D cho luồng gió mạnh mẽ và êm ái hơn, cánh quạt làm bằng vật liệu PPG cho độ bền cao
- 9 cấp độ gió, lưu lượng gió 345m<sup>3</sup>/phút
- Có 8 chế độ hẹn giờ (1h-8h)
- Chế độ gió theo nhịp sinh học lúc ngủ (Sleep mode)
- Điều khiển từ xa với màn hình LCD
- Cảm biến chuyển động con người - điều chỉnh lưu lượng gió theo mức độ chuyển động của con người nhằm tiết kiệm điện năng tiêu thụ

19.330.000



Đường kính cánh 150 cm

### F-60WWK (Chiều dài ti: 29.1cm)

### F-60WWK-S (Chiều dài ti: 19.6cm)

- Công suất 76W
- 03 cấp độ an toàn (khóa cánh an toàn, dây an toàn, công tắc an toàn)
- Chức năng tạo gió tự nhiên 1/f Yuragi
- Thiết kế cánh quạt 3D cho luồng gió mạnh mẽ và êm ái hơn, cánh quạt làm bằng vật liệu PPG cho độ bền cao
- 7 cấp độ gió, lưu lượng gió 220m<sup>3</sup>/phút
- Có 8 chế độ hẹn giờ (1h-8h)
- Chế độ gió theo nhịp sinh học lúc ngủ (Sleep mode)
- Điều khiển từ xa với màn hình LCD

7.160.000



Đường kính cánh 140 cm  
Chiều dài ti 29.2 cm

### F-56XP (Màu đen)

### F-56XP-W (Màu trắng)

- Dây an toàn
- Công tắc an toàn giúp bảo vệ động cơ quạt
- 3 cấp độ gió, công suất 59W
- Có 3 chế độ hẹn giờ (1h/3h/6h)
- Chế độ gió theo nhịp sinh học lúc ngủ (Sleep mode)
- Lưu lượng gió 191m<sup>3</sup>/phút
- Có điều khiển từ xa

3.720.000



Đường kính cánh 140 cm  
Chiều dài ti 31.9 cm

### F-56MPG-GO (Màu vàng ánh kim)

### F-56MPG-S (Màu bạc)

- Dây an toàn, công tắc an toàn giúp bảo vệ động cơ quạt
- 3 cấp độ gió, công suất 59W
- Có 3 chế độ hẹn giờ (1h/3h/6h)
- Chế độ gió theo nhịp sinh học lúc ngủ (Sleep mode)
- Lưu lượng gió 180m<sup>3</sup>/phút
- Có điều khiển từ xa

3.350.000



Đường kính cánh 140 cm

### F-56MZG-GO Màu vàng ánh kim, chiều dài ti 40.6 cm

### F-56MZG-GOS Màu vàng ánh kim, chiều dài ti 22.9 cm

### F-56MZG-S Màu bạc, chiều dài ti 40.6 cm

### F-56MZG-SS Màu bạc, chiều dài ti 22.9 cm

- Dây an toàn, công tắc an toàn giúp bảo vệ động cơ quạt
- 3 cấp độ gió, công suất 59W
- Có 3 chế độ hẹn giờ (1h/3h/6h)
- Chế độ gió theo nhịp sinh học lúc ngủ (Sleep mode)
- Lưu lượng gió 180m<sup>3</sup>/phút
- Có điều khiển từ xa

3.350.000



Màu trắng viền vàng  
Đường kính cánh 150 cm  
Hộp số loại nổi

### F-60MZZ-MS Màu trắng, chiều dài ti 9 inch [22.8 cm]

### F-60MZZ-S Màu trắng, chiều dài ti 12 inch [30.4 cm]

### F-60MZZ Màu trắng, chiều dài ti 18 inch [45.7 cm]

### F-60MZZ-L Màu trắng, chiều dài ti 22 inch [55.8 cm]

- Dây an toàn, công tắc an toàn giúp bảo vệ động cơ quạt
- 5 cấp độ gió, công suất 66W
- Lưu lượng gió 215m<sup>3</sup>/phút

1.570.000



Đường kính cánh 150 cm  
Hộp số loại nổi

### F-60MZZ-KMS Màu đen, chiều dài ti 9 inch [22.8 cm]

### F-60MZZ-KS Màu đen, chiều dài ti 12 inch [30.4 cm]

### F-60MZZ-K Màu đen, chiều dài ti 18 inch [45.7 cm]

### F-60MZZ-KL Màu đen, chiều dài ti 22 inch [55.8 cm]

- Dây an toàn, công tắc an toàn giúp bảo vệ động cơ quạt
- 5 cấp độ gió, công suất 66W
- Lưu lượng gió 215m<sup>3</sup>/phút

1.570.000




Đường kính cánh 120 cm  
Chiều dài ti 14 cm

### F-48CZL

- 3 cấp độ an toàn (khóa cánh an toàn, dây an toàn, công tắc an toàn)
- 3 cấp độ gió, công suất 55W
- Cánh quạt làm bằng vật liệu PPG cho độ bền cao
- Chế độ gió theo nhịp sinh học lúc ngủ (Sleep mode)
- Lưu lượng gió 160m<sup>3</sup>/phút
- Có 3 chế độ hẹn giờ (1h/3h/6h)
- Có điều khiển từ xa

4.640.000



Đường kính cánh 140 cm  
Hộp số loại nổi

### F-56NCL Màu đồng cổ điển, chiều dài ti 18inch [45.7cm]

### F-56NCL-S Màu đồng cổ điển, chiều dài ti 12inch [30.4cm]

- 3 cấp độ an toàn (khóa cánh an toàn, dây an toàn, công tắc an toàn)
- 5 cấp độ gió, công suất 70W
- Lưu lượng gió 220 m<sup>3</sup>/phút

2.210.000

QUẠT ĐỨNG - Standing fan



- F-409KB** (Màu xanh)  
**F-409KBE** (Màu beige)  
**F-409KMR** (Màu đỏ)
- Đường kính quạt 40cm
  - Chiều cao quạt 128cm - 143cm
  - Công suất 51W
  - Lưu lượng gió 77.5m<sup>3</sup>/phút
  - 3 cấp độ gió
  - Chế độ gió theo nhịp (Rhythm Mode)
  - Hẹn giờ tắt 1 - 3 - 6 giờ
  - Có remote

3.970.000



- F-407WGO** (Màu vàng kim)
- Đường kính quạt 40cm
  - Chiều cao quạt 134 - 157cm
  - Công suất 53.5W
  - Lưu lượng gió 76m<sup>3</sup>/phút
  - 3 cấp độ gió
  - Có trang bị đèn ngủ

3.240.000



- F-308NHB** (Màu xanh)  
**F-308NHP** (Màu hồng)
- Đường kính cánh 30cm
  - Chiều cao quạt 91cm - 105cm
  - Công suất 37W
  - Lưu lượng gió 40m<sup>3</sup>/phút
  - 3 cấp độ gió
  - Chức năng tạo gió tự nhiên (1/f Yuragi)
  - Động cơ được thiết kế mỏng và gọn nhẹ
  - Hẹn giờ tắt 1 - 2 - 4 giờ
  - Có remote

3.940.000



- F-307KHB** (Màu xanh)  
**F-307KHS** (Màu bạc)
- Đường kính cánh 30cm
  - Chiều cao quạt 66 - 85cm
  - Công suất 37W
  - Lưu lượng gió 50.7m<sup>3</sup>/phút
  - 3 cấp độ gió
  - Chức năng tạo gió tự nhiên (1/f Yuragi)
  - Mạng lọc không khí chống bụi và kháng khuẩn
  - Hẹn giờ tắt 1 - 2 - 4 giờ
  - Có remote

2.760.000

QUẠT BÀN - Desk fan



- F-400CB** (Màu xanh)  
**F-400CI** (Màu trắng ngà)
- Đường kính quạt 40cm
  - Công suất 48W
  - Lưu lượng gió 75m<sup>3</sup>/phút
  - 3 cấp độ gió
  - Di chuyển dễ dàng

1.500.000



- F-409QB** (Màu xanh)  
**F-409QGO** (Màu vàng)
- Đường kính quạt 40cm
  - Công suất 45W
  - Lưu lượng gió 79m<sup>3</sup>/phút
  - Quạt đảo 360°
  - Sử dụng hộp số 5 cấp độ gió

3.180.000

QUẠT TREO TƯỜNG - Wall fan



- Thiết kế AN TOÀN
- Lưu lượng gió 100M<sup>3</sup>/PHÚT
- Vận hành êm ái KHÔNG GÂY TIẾNG ỒN



- F-50YUZ** (Màu đen)
- Đường kính quạt 50cm
  - Công suất 53 ~ 63W
  - Lưu lượng gió 100m<sup>3</sup>/phút
  - 850 ~ 1230 vòng quay/phút
  - Điều khiển quạt bằng công tắc giật dây

4.350.000



- F-409MB** (Màu xanh)  
**F-409MG** (Màu trắng ngà)
- Đường kính quạt 40cm
  - Công suất 51W
  - Lưu lượng gió 77.5m<sup>3</sup>/phút
  - 3 cấp độ gió
  - Hẹn giờ tắt 1 - 3 - 6 giờ
  - Có remote


2.820.000



- F-409UB** (Màu xanh)  
**F-409UGO** (Màu vàng kim)
- Đường kính quạt 40cm
  - Công suất 47.5W
  - Lưu lượng gió 76m<sup>3</sup>/phút
  - 3 cấp độ gió
  - Điều khiển quạt bằng công tắc giật dây

2.260.000

**QUẠT TREO TƯỜNG - Wall fan**



**Quạt treo CN**  
**NWF1606** (Màu đen cam)  
 - 5 cánh quạt  
 - Đường kính cánh: 40cm  
 - Đường kính lồng: 44.5cm  
 - Công suất: 47W  
 - Lưu lượng gió: 60.1m<sup>3</sup>/min  
 - Motor dây đồng + sử dụng bạc thau  
 - 3 cấp độ gió  
 - Đóng gói: 2 cái/thùng

\*Giá 1 cây **640.000**



**Quạt treo CN**  
**NWF1822** (Màu đen cam)  
 - 3 cánh quạt  
 - Đường kính cánh: 45cm  
 - Đường kính lồng: 49cm  
 - Công suất: 65W  
 - Lưu lượng gió: 97.9 m<sup>3</sup>/min  
 - Motor dây đồng + sử dụng bạc thau  
 - 3 cấp độ gió  
 - Đóng gói: 2 cái/thùng

\*Giá 1 cây **780.000**



**Quạt treo remote**  
**NWF1610RC-BL** (Màu xanh)  
**NWF1610RC-G** (Màu xám)  
**NWF1610RC-BE** (Màu Beige)  
 - 3 cánh quạt  
 - Đường kính cánh: 40cm  
 - Đường kính lồng: 44.5cm  
 - Công suất: 47W  
 - Lưu lượng gió: 85m<sup>3</sup>/min  
 - Motor dây đồng + sử dụng bạc đạn  
 - Cầu chì bảo vệ quá nhiệt  
 - 3 chế độ gió: thường-tự nhiên-ngủ  
 - Điều khiển bằng remote

**900.000**



**NWF1604G** (Màu xám)  
**NWF1604BL** (Màu xanh)  
 - 5 cánh quạt  
 - Đường kính cánh: 40cm  
 - Đường kính lồng: 44.5cm  
 - Công suất: 47W  
 - Lưu lượng gió: 66.9m<sup>3</sup>/min  
 - Motor dây đồng + sử dụng bạc thau  
 - 3 cấp độ gió  
 - Đóng gói: 2 cái/thùng

\*Giá 1 cây **620.000**

**QUẠT ĐẢO - Cycle Fan**



Quạt đảo remote

**NOF1603G-RC** (Màu xám)  
 - 3 cánh quạt  
 - Đường kính cánh: 40cm  
 - Đường kính lồng: 44.5cm  
 - Công suất: 47W  
 - Lưu lượng gió: 88.6m<sup>3</sup>/min  
 - Motor dây đồng + sử dụng bạc đạn  
 - 3 cấp độ gió  
 - Chức năng hẹn giờ  
 - Điều khiển bằng remote  
 - Đóng gói: 2 cây/thùng

\*Giá 1 cây **960.000**



**NOF1609** (Màu xám trắng)  
 - 5 cánh quạt  
 - Đường kính cánh: 40cm  
 - Đường kính lồng: 44.5cm  
 - Công suất: 47W  
 - Lưu lượng gió: 68.5m<sup>3</sup>/min  
 - Motor dây đồng + sử dụng bạc thau  
 - 3 cấp độ gió  
 - Đóng gói: 2 cái/thùng

\*Giá 1 cây **710.000**

**QUẠT BÀN - Table Fan**



**NTF1207G** (Màu xám)  
 - 3 cánh quạt  
 - Đường kính cánh: 30cm  
 - Đường kính lồng: 35.5cm  
 - Công suất: 40W  
 - Lưu lượng gió: 37.5m<sup>3</sup>/min  
 - Motor dây đồng + sử dụng bạc đạn  
 - 3 cấp độ gió

**620.000**



**NLF1621** (Màu xám)  
**NLF1621-B** (Màu xanh)  
 - 3 cánh quạt  
 - Đường kính cánh: 40cm  
 - Đường kính lồng: 44.5cm  
 - Công suất: 47W  
 - Lưu lượng gió: 85m<sup>3</sup>/min  
 - Chiều cao: 77 - 95cm  
 - Motor dây đồng + sử dụng bạc đạn  
 - Cầu chì bảo vệ quá nhiệt  
 - 3 cấp độ gió

**720.000**



**Quạt lửng CN**  
**NLF1622** (Màu đen cam)  
 - 7 cánh quạt  
 - Đường kính cánh: 40cm  
 - Đường kính lồng: 44.5cm  
 - Công suất: 47W  
 - Lưu lượng gió: 78 m<sup>3</sup>/min  
 - Chiều cao: 86 - 100cm  
 - Motor dây đồng + sử dụng bạc thau  
 - 3 cấp độ gió  
 - Lồng vuông đen  
 - Đóng gói: 2 cái/thùng

\*Giá 1 cây **700.000**

**QUẠT ĐỨNG - Stand Fan**



**Quạt đứng cơ**  
**NSF1601G** (Màu xám)  
**NSF1601G-B** (Màu xanh)  
 - 3 cánh quạt  
 - Đường kính cánh: 40cm  
 - Đường kính lồng: 44.5cm  
 - Công suất: 47W  
 - Lưu lượng gió: 88.6m<sup>3</sup>/min  
 - Chiều cao: 120 - 140cm  
 - Motor dây đồng + sử dụng bạc đạn  
 - 3 cấp độ gió

**890.000**

\*Khách hàng có thể bóc tem decal dán trên bảng điều khiển để có màu như hình



**Quạt đứng có remote**  
**NSF1602G-RC** (Màu xám)  
**NSF1602G-RCB** (Màu xanh)  
 - 3 cánh quạt  
 - Đường kính cánh: 40cm  
 - Đường kính lồng: 44.5cm  
 - Công suất: 47W  
 - Lưu lượng gió: 88.6m<sup>3</sup>/min  
 - Chiều cao: 120 - 140cm  
 - Motor dây đồng + sử dụng bạc đạn  
 - 3 cấp độ gió  
 - Chức năng hẹn giờ  
 - Điều khiển bằng remote

**1.180.000**

\*Khách hàng có thể bóc tem decal dán trên bảng điều khiển để có màu như hình



**Quạt đứng CN**  
**NSF1607** (Màu đen cam)  
 - 7 cánh quạt  
 - Đường kính cánh: 40cm  
 - Đường kính lồng: 44.5cm  
 - Công suất: 47W  
 - Lưu lượng gió: 78 m<sup>3</sup>/min  
 - Chiều cao: 101 - 116 cm  
 - Motor dây đồng + sử dụng bạc thau  
 - 3 cấp độ gió  
 - Lồng vuông đen  
 - Đóng gói: 2 cái/thùng

\*Giá 1 cây **750.000**

**QUẠT SẠC - Rechargeable Fan**

**Quạt sạc gấp gọn**

**NFF1617W** (Màu trắng)  
**NFF1617P** (Màu hồng)

- Chất liệu hợp kim nhôm và nhựa ABS
- Kích thước xếp (mm): 197 x 197 x 93
- Kích thước mở (mm): 197 x 197 x 975
- Nguồn điện 5V - Pin 3.7V 7200 mAh
- Thời gian sử dụng: 5 - 24h  
(Tùy vào điều kiện sử dụng)
- Độ ồn: 30 - 40 dBA



820.000

**Quạt sạc điện**

**NRF6215W** (Màu trắng)  
**NRF6215P** (Màu hồng)

- 4 cấp độ gió
- Chất liệu: Nhựa ABS
- Nguồn điện: DC 5V/2A
- Công suất: 5W
- Pin: 3.7V - 2400 mAh
- Thời gian sử dụng: 1.5-2h
- Kích thước quạt: 180 x 150 x 220mm



400.000



**Quạt sạc điện đèn LED**

**NRF6310W** (Màu trắng)  
**NRF6310P** (Màu hồng)  
**NRF6310B** (Màu xanh)

- 3 cấp độ gió
- Chất liệu: Nhựa ABS
- Nguồn điện: DC 5V/2A
- Công suất: 12W
- Pin: 3.7V - 3600 mAh
- Đèn LED: 2 cấp độ sáng
- Thời gian sử dụng: 3-5h
- Kích thước quạt: 230 x 70 x 338mm

450.000

**Quạt hộp sạc đèn LED**

**NRF1277**

- 2 cấp độ gió
- Chất liệu: Nhựa ABS
- Nguồn điện: AC 220V/50Hz/9W
- Công suất: 6W
- Ắc-quy: 6V/4.5Ah/2Pcs
- Đèn LED: 2 cấp độ sáng
- Thời gian sử dụng: 4-6h
- Kích thước quạt: 370 x 160 x 425mm



1.100.000

**BÌNH ĐUN SIÊU TỐC - kettle**



**NKT1790**

- Dung tích: 1.7 lít
- Chất liệu ruột bình: Thủy tinh chịu nhiệt cao cấp
- Nguồn điện: AC 220-240V ~ 50-60Hz
- Công suất: 1850-2200W
- Đèn LED: Đèn báo - xanh
- Kích thước bình: 216 x 151 x 244mm

420.000



**NKT1762**

- Dung tích: 1.7 lít
- Chất liệu ruột bình: INOX 304 cao cấp
- Nguồn điện: AC 220-240V ~ 50-60Hz
- Công suất: 1850-2200W
- Đèn LED: Đèn báo - xanh
- Kích thước bình: 216 x 161 x 229mm

470.000



**NKT1750W** (màu trắng)  
**NKT1750Y** (màu vàng)

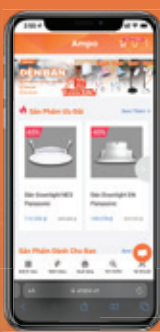
- Dung tích: 1.7 lít
- Chất liệu ruột bình: INOX 304 cao cấp
- Chức năng giữ ấm
- Nguồn điện: AC 220-240V ~ 50-60Hz
- Công suất: 1500 -1780W
- Đèn LED: Đèn báo - xanh
- Kích thước bình: 220 x 148 x 249mm

460.000



# Ampo.vn

Nền tảng đặt hàng ưu đãi  
cho nhà phân phối và thợ



Truy cập đa nền tảng



Dễ dàng tìm kiếm sản phẩm



Đặt hàng nhanh chóng, tiện lợi



Kiểm tra hàng tồn



Kiểm tra đơn hàng trực quan



Nhắc hàng khuyến mãi, chương trình cộng dồn



\*\*\* Quét QR Code để xem giá sản phẩm

## THIẾT BỊ NHÀ BẾP, GIA DỤNG

**Panasonic**



**TEKA**




## DỤNG CỤ ĐIỆN CẦM TAY



**BOSCH**

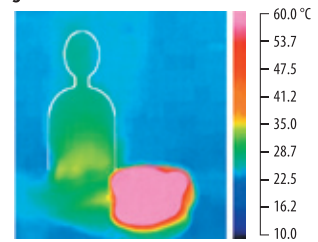




Các tính năng an toàn	
Dừng làm nóng	<ul style="list-style-type: none"> <li>Không có nồi/Không người thao tác: Tắt sau 1 phút</li> <li>Nồi quá nhỏ: Tắt sau 3 phút</li> <li>Nồi không có nước: Tắt sau 15 phút</li> <li>Không hoạt động trong thời gian dài: Tắt sau 45 phút</li> </ul>
Công suất làm nóng giảm	<ul style="list-style-type: none"> <li>Ngăn chặn quá nhiệt</li> <li>Công suất làm nóng được giảm tự động khi đáy của dụng cụ nấu quá nóng</li> </ul>
Nguồn chính tắt	<ul style="list-style-type: none"> <li>Tự động ngắt nguồn</li> <li>Nguồn chính sẽ tự động tắt nếu hết 1 phút mà không có hoạt động nào</li> </ul>
Đèn sáng khi mặt trên nóng	<ul style="list-style-type: none"> <li>Cảnh báo nhiệt độ cao</li> </ul>
Khóa tắt cả các hoạt động	<ul style="list-style-type: none"> <li>Khóa trẻ em</li> </ul>

Mã sản phẩm	KY-C227E <b>25.900.000</b>	KY-A227E <b>24.700.000</b>
Màu mặt trên	Xám	Đen
Màu thân	Đen	Đen
Kích thước (mm)	742(D)*400(R)*107(C)	742(D)*400(R)*99(C)
Kích thước cửa lỗ (mm)	710(D)*368(R)	
Điện vào	3,200W - 16A	
Công suất (tối đa)	Trái 3,200W	Phải 3,200W
Cấp độ điều chỉnh nhiệt	9	9
Cảm biến hồng ngoại	•	•
Thực đơn nấu tự động	Rán chảo ít dầu/ Rán chảo nhiều dầu	Nấu cháo
Vòng hiển thị mức nhiệt	•	•
Tăng công suất tối đa	-	-
Công nghệ ECONAVI	•	-
Điều khiển	Cảm ứng	Cảm ứng
Hiển thị mức nhiệt	Số	Số
Khóa an toàn	•	•
Đèn báo nhiệt độ cao	•	•
Chế độ tự động tắt	•	•
Hẹn giờ	1 phút đến 9 giờ 30 phút	
Lắp đặt	Lắp âm/Lắp nổi	Lắp âm
Xuất xứ	Nhật Bản	Nhật Bản

Bếp không bị nóng



Gian bếp không bị nóng vì bếp từ chỉ làm nóng dụng cụ nấu ăn. Và việc không dùng lửa có nghĩa là bạn có thể thoải mái mở cửa sổ và tận hưởng gió mát.



Thiết kế cuộn kép

Cấp điện đồng thời cho cả cuộn trong và cuộn ngoài, giúp tạo nhiệt độ đồng đều và ổn định.

**MỚI** Tính Năng Mới

**CẢM BIẾN HỒNG NGOẠI**

Cảm biến hồng ngoại giúp đo nhiệt độ dưới đáy nồi nhanh chóng, trực tiếp và chính xác.

Chảo

Mặt bếp bằng thủy tinh

IR-sensor

Xác định chính xác nhiệt độ dưới đáy nồi nhờ cảm biến hồng ngoại.

**ECONAVI**

**CHÍNH XÁC**

Chương trình điều khiển tăng nhiệt độ nhanh chóng và chính xác theo yêu cầu, duy trì ở mức mong muốn.

**ỔN ĐỊNH**

Đem lại màu nâu sậm đồng nhất cho món ăn.

**DUY TRÌ**

Khi thức ăn trong nồi nguội đi, bếp tăng nhiệt nhanh chóng để duy trì nhiệt độ ở mức cần thiết.

Điều chỉnh nhiệt độ chính xác theo cách nấu ăn



Rán 1 thường  
40-230°C



Nút thực đơn nấu tự động



Nấu cháo



Rán ngập dầu  
140-200°C



**ECONAVI BẾP ĐIỆN TỬ**

**Panasonic**

Công nghệ cảm biến nguyên bản từ Panasonic và chương trình điều khiển tiên tiến đảm bảo mang lại những món ăn ngon với sự chính xác cao trong cách thức nấu




## CÔNG NGHỆ NANO<sup>TM</sup>



### KHÁNG KHUẨN/NGỪA VIRUS

- Diệt 99.9% virus (H1N1) (\*1) và (H5N1) (\*2)
- Diệt 99.9% VI KHUẨN (E. Coli O157, MRSA.H)



Bao vây virus và vi khuẩn



Vô hiệu hoá virus và vi khuẩn



### KHỬ MÙI

- Giảm 90% mùi (mùi thuốc lá) chỉ sau 30 phút



Tấn công phân tử mùi



Phân rã và loại bỏ mùi



### GIỮ ẨM DA

- Giúp cho làn da tươi mát và được giữ ẩm tốt



## CƠ CHẾ HOẠT ĐỘNG CỦA ECONAVI

### Kiểm tra các chất ô nhiễm

Thông qua cảm biến mùi và cảm biến bụi trong nhà khoảng 10 phút mỗi giờ ở tốc độ trung bình.



### Tìm hiểu quy luật ô nhiễm

Ghi nhớ quy luật ô nhiễm trong nhà và tự động đưa ra mô hình hoạt động làm giảm thiểu tối đa sự ô nhiễm trước khi nó phát tán trong nhà.



Tiết kiệm điện **50%** (\*1)

So sánh với chế độ tự động

## TẮM LỌC KHÍ


### Tắm lọc khí tích hợp



Chỉ vệ sinh khô tránh tiếp xúc với nước

Tắm lọc tích hợp bao gồm bộ tinh lọc Super Allergo-buster, tinh chất Catechin trong trà xanh và Enzyme kháng khuẩn

### Tắm lọc khử mùi công nghệ Super Nano



Tắm lọc khử mùi công nghệ Super Nano giúp khử các mùi hôi như khói thuốc hay mùi thức ăn.



Vô hiệu hóa tác nhân gây dị ứng



Vô hiệu hóa Virus



Vô hiệu hóa Vi khuẩn

## MÁY LỌC KHÔNG KHÍ VÀ KHỬ MÙI



\*Sản phẩm thích hợp dùng cho xe hơi

### F-GPT01A-K (Màu đen)

### F-GPT01A-R (Màu đỏ)

- Lưu lượng gió: 0.07 m<sup>3</sup>/phút
- Phạm vi sử dụng: 3m<sup>3</sup>
- Độ ồn (MSK): 34dB
- Công suất: 3.5W
- Công nghệ lọc: nanoe<sup>TM</sup>X
- Dây cáp sạc: USB - Chiều dài 1.5m
- Hiệu điện thế: DC 5V (Nguồn 1.5A hoặc hơn)
- Kích thước: Ø66xØ90xH170 mm
- Khối lượng: 0.4 kg

4.270.000

### LƯU Ý

- Không sử dụng trong môi trường ẩm ướt (VD: Phòng tắm,...)
- Điều kiện để phát nanoe<sup>TM</sup>X:
  - Nhiệt độ phòng: khoảng 5 - 40°C (Nhiệt độ điểm sương khoảng 2°C hoặc hơn)
  - Độ ẩm: Khoảng 30 - 85% (Không thể sử dụng trong môi trường ẩm ướt hoặc những nơi đang có lửa)



	F-VXK70A	F-VXV70A	F-PXU70A	F-PXM55A	F-PXV50A	F-PXL45A	F-PXM35A	F-PXJ30A	F-P15EHA
	14.500.000	15.700.000	13.970.000	13.300.000	10.500.000	10.650.000	7.000.000	4.600.000	3.720.000
- Lưu lượng gió(m <sup>3</sup> /min) - hi	6.7	6.7	7	5.3	5	4.5	3.5	2.8	1.6
- Điện tiêu thụ [W] - hi	66	66	36	49	29	42	24	30	29
- Độ ồn [db(A)] - hi	54	54	49	52	47	52	44	44	44
- Phạm vi hoạt động [(m <sup>2</sup> )]	52	52	52	42	36	33	26	20	13
- Công nghệ lọc	nanoe <sup>TM</sup>	nanoe <sup>TM</sup> X	nanoe <sup>TM</sup> X	nanoe <sup>TM</sup>	nanoe <sup>TM</sup> X	nanoe <sup>TM</sup>	nanoe <sup>TM</sup>	nanoe <sup>TM</sup>	-
- Loại Mô-tơ	DC	DC	DC	DC	DC	DC	DC	AC	AC
- Loại lưới lọc	HEPA	HEPA	HEPA (lọc được Formaldehyde)	HEPA	HEPA	HEPA	HEPA	-	HEPA
- Hút gió 3 chiều	●	●	-	●	●	●	●	●	●
- Cảm biến sensor	Bụi và Mùi - Độ ẩm Ánh sáng - Chuyển động	Bụi và Mùi - Độ ẩm Ánh sáng - Chuyển động	PM2.5 / Mùi / Ánh sáng	Bụi và mùi Ánh sáng	Bụi	Bụi và mùi Ánh sáng	Mùi	Mùi	-
- Đo mức độ ô nhiễm	●	●	●	●	●	●	●	●	-
- Đèn báo PM2.5	-	-	●	●	●	●	-	-	-
- Chế độ tự động	●	●	●	●	●	●	●	●	-
- Chế độ Turbo	-	-	●	●	●	●	●	●	-
- Chế độ ngủ [8 giờ]	●	●	-	●	-	●	●	●	●
- Chế độ báo thay bộ lọc	●	●	●	●	●	●	●	●	●
- Chế độ khóa trẻ em	●	●	●	●	●	●	●	●	●
- Kích thước (C x R x S) [mm]	636x398x265	636x398x265	560x362x280	580x300x205	550x340x208	516x404x235	520x300x189	540x311x210	385x310x152
- Chế độ Econavi	●	●	-	●	-	●	-	-	-
- Điều khiển bằng remote	-	-	-	-	-	●	-	-	-
- Tuổi thọ bộ lọc [Hỗn hợp] [Khử mùi]	10 năm	10 năm	2 năm	10 năm	4 năm	3 năm	3 năm	2 năm	2 năm
- Giá bộ lọc [Hỗn hợp] [Khử mùi]	1.790.000	1.790.000	2.150.000	1.920.000	2.520.000	1.450.000	1.340.000	890.000	1.210.000
[Tạo ẩm]	840.000	840.000	1.220.000	840.000	Hỗn hợp + khử mùi	860.000	750.000	610.000	Hỗn hợp + khử mùi

\*Giá bán đã bao gồm VAT

MÁY LỌC KHÔNG KHÍ

Thiết bị xử lý không khí Ziaino™



F-JPU70A

104.000.000

Thông số kỹ thuật			
- Công nghệ lọc	Điện phân muối trong nước để tạo axit hipoclorơ (HOCl)		
- Diện tích sử dụng (m <sup>2</sup> )	92 (**)		
- Chế độ không khí	Cao	Trung bình	Thấp
- Lưu lượng gió (m <sup>3</sup> /phút)	7.0	4.0	2.0
- Điện năng tiêu thụ (W)	72	31	20
- Độ ồn (dB)	49	37	20
- Thời gian vận hành liên tục khi bình chứa nước đầy (*)	9.6	14.0	22.6
- Dung tích bình chứa (L)	Khoảng 7,8 (Dung tích thực: 7,0)		
- Bộ lọc	Bộ lọc bụi bẩn (2 năm) / Bộ lọc khử trùng (5 năm) / Cùm chống nấm mốc (5 năm)		
- Chỉ báo	Chỉ báo lỗi/Chỉ báo cửa mở/ Chỉ báo thêm nước/Chỉ báo xả nước/ Chỉ báo trạng thái/Chỉ báo xác nhận nạp muối/ Chỉ báo thay điện cực/ Chỉ báo đến lúc cần vệ sinh máy		
- Chức năng khác	Tự động vệ sinh bên trong máy		
- Khóa trẻ em	Có		
- Kích thước sản phẩm (C x R x D) (mm)	730 x 510 x 307		
- Trọng lượng sản phẩm (kg)	17		

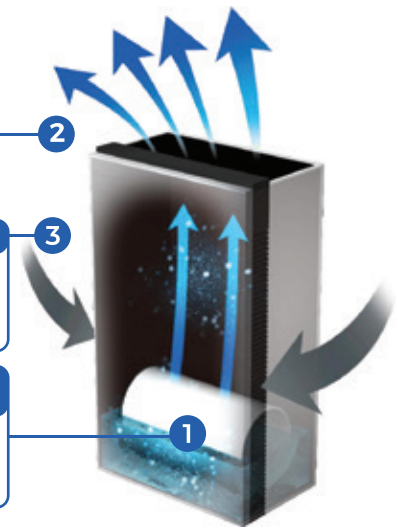
(\*) Thời gian vận hành liên tục với đầy nước đạt được trong môi trường có nhiệt độ phòng là 20°C và độ ẩm tương đối là 30%

(\*\*) Diện tích sử dụng được tính toán bởi bộ phận nghiên cứu của Panasonic.

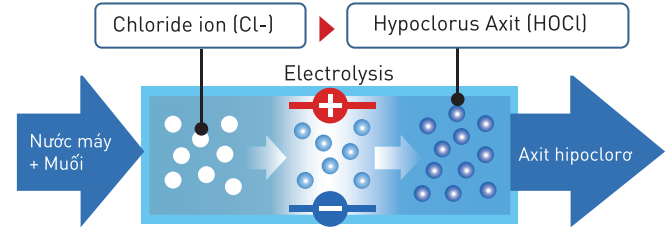
**Loại bỏ vi khuẩn bám dính**  
Axit hipoclorơ đã bay hơi có hiệu quả cao trong việc chống lại vi khuẩn và virus bám dính trong phòng

**Đặc tính khử mùi**  
**Hòa tan**  
Đẩy không khí đi qua bộ lọc để loại bỏ mùi  
**Phân hủy**  
Mùi hòa tan vào bộ lọc, phân hủy bởi axit hipoclorơ

**Loại bỏ vi khuẩn lơ lửng trong không khí**  
Không khí được đi qua bộ lọc khử trùng ngâm tẩm axit hipoclorơ, và không khí bắn được khử trùng và khử mùi.



Axit hipoclorơ là một thành phần khử trùng an toàn và hiệu quả cao được sử dụng trong nhiều lĩnh vực, bao gồm khử trùng hồ bơi và bình sữa trẻ em, làm sạch nước máy và rửa rau, v.v.



Điện phân nước muối để tạo ra "Axit hipoclorơ" có tác dụng khử trùng mạnh và kiểm soát nó ở nồng độ thích hợp

MÁY HÚT ẨM

\*Màng lọc 4 trong 1

- + Khử mùi: 90%
- + Vô hiệu hóa vi khuẩn: 99%
- + Vô hiệu hóa vi rút: 90%
- + Vô hiệu hóa tách nhân gây dị ứng: 80%



F-YCT10V

8.050.000



F-YCT14V

10.350.000




F-YCT17V

11.300.000

Thông số kỹ thuật		F-YCT10V	F-YCT14V	F-YCT17V
- Phạm vi sử dụng	m <sup>2</sup>	25	35	42
- Khả năng hút ẩm (30°C/80%)	L/Ngày	10	14	17
- Công suất	W	220	230	285
- Loại máy		Sử dụng máy nén lạnh	Sử dụng máy nén lạnh	Sử dụng máy nén lạnh
- Bình chứa	L	2.5	2.5	4.8
- Hẹn giờ	Tiếng	-	2/4/8 (tắt)	2/4/8 (tắt)
- Báo độ ẩm		-	●	●
- Báo đầy bình chứa		●	●	●
- Màng lọc		Màng lọc bụi thô	Màng lọc bụi thô Màng lọc 4 trong 1	Màng lọc bụi thô Màng lọc 4 trong 1
- Chế độ hoạt động	Sets	Chế độ kiểm soát độ ẩm tự động Chế độ hút ẩm liên tục	Chế độ kiểm soát độ ẩm tự động Chế độ hút ẩm liên tục Chế độ quạt	Chế độ kiểm soát độ ẩm tự động Chế độ hút ẩm liên tục Chế độ quạt
- Kích thước (C x R x S)	mm	530 x 293 x 230	580 x 300 x 215	605 x 360 x 260
- Tuổi thọ màng lọc (4 trong 1)	năm	-	3	3
- Khối lượng	Kg	13.0	11.5	14.0





- ✓ Thiết kế hiện đại
- ✓ 3 chế độ phun nước
- ✓ Tùy ý điều chỉnh nhiệt độ đơn xen
- ✓ Tiện lợi và dễ dàng khi sử dụng



- ✓ Tính năng an toàn và bảo vệ sức khỏe
- ✓ Tinh thể Ag<sup>+</sup> kháng khuẩn
- ✓ Bảo vệ cả gia đình với 9 tính năng an toàn



- ✓ Bảng điều khiển LCD sắc nét
- ✓ U-memory ghi nhớ 3 chế độ cài đặt



**NEW**

## Nước ấm nhà êm – Vững bền sức khỏe

### MÁY NƯỚC NÓNG TRỰC TIẾP - U SERIES

Loại 4.5kW phù hợp với nhiệt độ bên ngoài trên 20°C

Đạt tiêu chuẩn "TƯƠNG THÍCH ĐIỆN TỬ EMC" và 9 tính năng an toàn

MADE IN MALAYSIA

#### MÁY NƯỚC NÓNG KHÔNG CÓ BƠM TRỢ LỰC

#### MÁY NƯỚC NÓNG CÓ BƠM TRỢ LỰC



#### DH-4US1VW

- Công suất: 4.5kW
- Thiết kế màu trắng trang nhã
- 1 nút ấn để bật tắt và 1 nút vặn xoay để điều chỉnh nhiệt độ
- Vòi sen thiết kế tiêu chuẩn với 3 chế độ phun
- Công nghệ tinh thể Ag<sup>+</sup> kháng khuẩn được ứng dụng lên vòi sen, tay nắm, bảng điều khiển và núm điều khiển
- Van cấp nước với chức năng lọc sạch
- Hiệu suất tốt hơn cho áp lực nước thấp 0.1 [kgf/cm<sup>2</sup>]
- Đóng gói 4 cái 1 kiện

3.900.000



#### DH-4UP1VW

- Công suất: 4.5kW
- Thiết kế màu trắng trang nhã
- Bơm trợ lực vận hành êm ái
- 1 nút ấn để bật tắt và 1 nút vặn xoay để điều chỉnh nhiệt độ
- Vòi sen thiết kế tiêu chuẩn với 3 chế độ phun
- Công nghệ tinh thể Ag<sup>+</sup> kháng khuẩn được ứng dụng lên vòi sen, tay nắm, bảng điều khiển và núm điều khiển
- Van cấp nước với chức năng lọc sạch
- Hiệu suất tốt hơn cho áp lực nước thấp 0.1 [kgf/cm<sup>2</sup>]
- Bảo hành bơm 5 năm
- Đóng gói 4 cái 1 kiện

5.800.000



#### DH-4US1VS

- Công suất: 4.5kW
- Thiết kế màu xám sang trọng
- 1 nút ấn để bật tắt và 1 nút vặn xoay để điều chỉnh nhiệt độ
- Vòi sen thiết kế tiêu chuẩn với 3 chế độ phun
- Công nghệ tinh thể Ag<sup>+</sup> kháng khuẩn được ứng dụng lên vòi sen, tay nắm, bảng điều khiển và núm điều khiển
- Van cấp nước với chức năng lọc sạch
- Hiệu suất tốt hơn cho áp lực nước thấp 0.1 [kgf/cm<sup>2</sup>]
- Đóng gói 4 cái 1 kiện

4.100.000



#### DH-4UP1VS

- Công suất: 4.5kW
- Thiết kế màu xám sang trọng
- Bơm trợ lực vận hành êm ái
- 1 nút ấn để bật tắt và 1 nút vặn xoay để điều chỉnh nhiệt độ
- Vòi sen thiết kế tiêu chuẩn với 3 chế độ phun
- Công nghệ tinh thể Ag<sup>+</sup> kháng khuẩn được ứng dụng lên vòi sen, tay nắm, bảng điều khiển và núm điều khiển
- Van cấp nước với chức năng lọc sạch
- Hiệu suất tốt hơn cho áp lực nước thấp 0.1 [kgf/cm<sup>2</sup>]
- Bảo hành bơm 5 năm
- Đóng gói 4 cái 1 kiện

6.000.000



#### DH-4UD1VZ

- Công suất: 4.5kW
- Thiết kế màu đen xanh hiện đại
- 1 nút ấn để bật tắt và 2 nút ấn để tăng giảm nhiệt độ
- Vòi sen thiết kế tiêu chuẩn với 3 chế độ phun
- Công nghệ tinh thể Ag<sup>+</sup> kháng khuẩn được ứng dụng lên vòi sen, tay nắm, bảng điều khiển và núm điều khiển
- Trang bị màn hình LCD hiển thị nhiệt độ, thời gian và các chế độ
- Máy có chế độ U-mode (3 chế độ tắm: ấm, vừa, lạnh) và U-memory (ghi nhớ sở thích)
- Van cấp nước với chức năng lọc sạch
- Hiệu suất tốt hơn cho áp lực nước thấp 0.1 [kgf/cm<sup>2</sup>]
- Đóng gói 4 cái 1 kiện

5.500.000



#### DH-4UDP1VZ

- Công suất: 4.5kW
- Thiết kế màu đen xanh hiện đại
- Bơm trợ lực vận hành êm ái
- 1 nút ấn để bật tắt và 2 nút ấn để tăng giảm nhiệt độ
- Vòi sen thiết kế tiêu chuẩn với 3 chế độ phun
- Công nghệ tinh thể Ag<sup>+</sup> kháng khuẩn được ứng dụng lên vòi sen, tay nắm, bảng điều khiển và núm điều khiển
- Trang bị màn hình LCD hiển thị nhiệt độ, thời gian và các chế độ
- Máy có chế độ U-mode (3 chế độ tắm: ấm, vừa, lạnh) và U-memory (ghi nhớ sở thích)
- Van cấp nước với chức năng lọc sạch
- Hiệu suất tốt hơn cho áp lực nước thấp 0.1 [kgf/cm<sup>2</sup>]
- Bảo hành bơm 5 năm
- Đóng gói 4 cái 1 kiện

7.400.000

Loại 3.5kW phù hợp với nhiệt độ bên ngoài trên 25°C, loại 4.5kW phù hợp với nhiệt độ bên ngoài trên 20°C

Đạt tiêu chuẩn "TƯƠNG THÍCH ĐIỆN TỬ EMC" và 9 tính năng an toàn

MADE IN MALAYSIA

## MÁY NƯỚC NÓNG KHÔNG CÓ BƠM TRỢ LỰC

### Dòng tiêu chuẩn



#### DH-3RL2VH

- Công suất: 3.5kW
- Thiết kế nhỏ gọn
- 1 nút vặn xoay để bật tắt
- Vòi sen thiết kế tiêu chuẩn
- Van cấp nước với chức năng lọc sạch
- Điều chỉnh nóng theo 3 cấp độ: thấp, trung bình, cao
- Hiệu suất tốt hơn cho áp lực nước thấp 0.1(kgf/cm<sup>2</sup>)
- Đóng gói 4 cái 1 kiện

2.990.000



#### DH-4RL1VW

- Công suất: 4.5kW
- Thiết kế nhỏ gọn
- 1 nút vặn xoay để bật tắt
- Vòi sen thiết kế tiêu chuẩn
- Van cấp nước với chức năng lọc sạch
- Điều chỉnh nóng theo 3 cấp độ: thấp, trung bình, cao
- Hiệu suất tốt hơn cho áp lực nước thấp 0.1(kgf/cm<sup>2</sup>)
- Đóng gói 4 cái 1 kiện

3.300.000



#### DH-4MS1VW

- Công suất: 4.5kW
- Thiết kế mới tiết kiệm hơn 40% diện tích
- Vòi sen 3 kiểu phun với tinh thể Ag<sup>+</sup> kháng khuẩn
- Van cấp nước với chức năng lọc sạch
- Điều chỉnh nóng theo 3 cấp độ: thấp, trung bình, cao
- Hiệu suất tốt hơn cho áp lực nước thấp 0.1(kgf/cm<sup>2</sup>)
- Tắt mở bằng 1 nút nhấn
- Đóng gói 4 cái 1 kiện

3.600.000

### Dòng cao cấp điều chỉnh nhiệt độ vô cấp



#### DH-4NS3VW

- Công suất: 4.5kW
- Thiết kế mới màu trắng trang nhã
- **Điều chỉnh nhiệt độ vô cấp đạt tiêu chuẩn EMC**
- Vòi sen 3 kiểu phun với tinh thể Ag<sup>+</sup> kháng khuẩn
- Van cấp nước với chức năng lọc sạch
- Tắt mở bằng 1 nút nhấn
- Đóng gói 4 cái 1 kiện

3.900.000



#### DH-4NS3VS

- Công suất: 4.5kW
- Thiết kế mới màu bạc sang trọng
- **Điều chỉnh nhiệt độ vô cấp đạt tiêu chuẩn EMC**
- Vòi sen 3 kiểu phun với tinh thể Ag<sup>+</sup> kháng khuẩn
- Van cấp nước với chức năng lọc sạch
- Thanh trượt vòi sen cấu tạo bởi crom chắc chắn
- Tắt mở bằng 1 nút nhấn
- Đóng gói 4 cái 1 kiện

4.100.000

## MÁY NƯỚC NÓNG CÓ BƠM TRỢ LỰC

### Dòng tiêu chuẩn



#### DH-3RP2VK

- Công suất: 3.5kW
- Bơm trợ lực vận hành siêu êm
- Vòi sen thiết kế tiêu chuẩn
- Van cấp nước với chức năng lọc sạch
- Bơm bảo hành 5 năm
- Điều chỉnh nóng theo 3 cấp độ: thấp, trung bình, cao
- Hiệu suất tốt hơn cho áp lực nước thấp 0.05(kgf/cm<sup>2</sup>)
- Đóng gói 4 cái 1 kiện

4.990.000



#### DH-4RP1VW

- Công suất: 4.5kW
- Bơm trợ lực vận hành siêu êm
- Vòi sen thiết kế tiêu chuẩn
- Bơm bảo hành 5 năm
- Van cấp nước với chức năng lọc sạch
- Điều chỉnh nóng theo 3 cấp độ: thấp, trung bình, cao
- Hiệu suất tốt hơn cho áp lực nước thấp 0.05(kgf/cm<sup>2</sup>)
- Đóng gói 4 cái 1 kiện

5.200.000



#### DH-4MP1VW

- Công suất: 4.5kW
- Bơm trợ lực vận hành siêu êm
- Thiết kế mới tiết kiệm hơn 40% diện tích
- Vòi sen 3 kiểu phun với tinh thể Ag<sup>+</sup> kháng khuẩn
- Van cấp nước với chức năng lọc sạch
- Bơm bảo hành 5 năm
- Điều chỉnh nóng theo 3 cấp độ: thấp, trung bình, cao
- Hiệu suất tốt hơn cho áp lực nước thấp 0.05(kgf/cm<sup>2</sup>)
- Tắt mở bằng 1 nút nhấn
- Đóng gói 4 cái 1 kiện

5.500.000

### Dòng cao cấp điều chỉnh nhiệt độ vô cấp



#### DH-4NP1VW

- Công suất: 4.5kW
- Bơm trợ lực vận hành siêu êm
- Thiết kế mới màu trắng trang nhã
- **Điều chỉnh nhiệt độ vô cấp đạt tiêu chuẩn EMC**
- Vòi sen 3 kiểu phun với tinh thể Ag<sup>+</sup> kháng khuẩn
- Van cấp nước với chức năng lọc sạch
- Tắt mở bằng 1 nút nhấn
- Bảo hành bơm 5 năm
- Đóng gói 4 cái 1 kiện

5.800.000



#### DH-4NP1VS

- Công suất: 4.5kW
- Bơm trợ lực vận hành siêu êm
- Thiết kế mới màu bạc sang trọng
- **Điều chỉnh nhiệt độ vô cấp đạt tiêu chuẩn EMC**
- Vòi sen 3 kiểu phun với tinh thể Ag<sup>+</sup> kháng khuẩn
- Van cấp nước với chức năng lọc sạch
- Thanh trượt vòi sen cấu tạo bởi crom chắc chắn
- Tắt mở bằng 1 nút nhấn
- Bảo hành bơm 5 năm
- Đóng gói 4 cái 1 kiện

6.000.000



#### DH-4NTP1VM

- Công suất: 4.5kW
- Bơm trợ lực vận hành siêu êm
- Thiết kế mới với vỏ cong thanh lịch, sang trọng
- **Ôn định nhiệt độ nước đầu ra vòi sen**
- Điều chỉnh nhiệt độ vô cấp và đạt tiêu chuẩn EMC
- Vòi sen 3 kiểu phun với tinh thể Ag<sup>+</sup> kháng khuẩn
- Van cấp nước với chức năng lọc sạch
- Tắt mở bằng 1 nút nhấn
- Bảo hành bơm 5 năm
- Đóng gói 4 cái 1 kiện

5.900.000



## MÁY NƯỚC NÓNG GIÁN TIẾP



**THẾ HỆ**  
**MÁY NƯỚC NÓNG GIÁN TIẾP**  
**HIỆU SUẤT VƯỢT TRỘI**

**AN TOÀN TUYỆT ĐỐI - TIẾT KIỆM ĐIỆN NĂNG**

**HIỆU SUẤT VƯỢT TRỘI**

- Ruột bình được làm từ thép không gỉ sản xuất tại Nhật Bản
- Không có thanh magie

**AN TOÀN TUYỆT ĐỐI**

- Vỏ máy được làm từ vật liệu chống cháy
- Chống nước đạt tiêu chuẩn IPX4
- Tích hợp cầu dao chống rò rỉ điện ELB
- Tự động ngắt điện khi nhiệt độ đạt 75°C

**TIẾT KIỆM ĐIỆN NĂNG**

- Giờ nhiệt tốt nhờ tấm xốp Styrofoam
- Tích kiệm điện năng lên đến 10%
- Công nghệ đun nóng cao cấp

**THIẾT KẾ NHỎ GỌN**

- Lắp đặt dễ dàng với cả không gian nhỏ và chật hẹp

Mã sản phẩm		DH-15HBMVW	DH-20HBMVW	DH-30HBMVW
		4.290.000	4.490.000	4.990.000
<b>Thông số kỹ thuật</b>	Dung tích (lít)	15	20	30
	Điện vào (V)	220	220	220
	Công suất (kW)	2.5	2.5	2.5
	Áp lực nước [tối đa] (Mpa)	0.75	0.75	0.75
	Nhiệt độ cao nhất (°C)	75	75	75
	Thời gian đun sôi [xấp xỉ] (phút)	30	40	60
<b>Thân máy</b>	Màu	Trắng	Trắng	Trắng
	Đèn LED báo đang đun nước	•	•	•
	Trọng lượng tịnh (kg)	7	8	10
	Kích thước [Cao x Rộng x Sâu] (mm)	323x437x310	323x526x310	323x704x310
<b>Chất liệu</b>	Ruột bình	Thép không gỉ từ Nhật	Thép không gỉ từ Nhật	Thép không gỉ từ Nhật
	Thanh đốt	Đồng	Đồng	Đồng
	Chống nước	•	•	•
	Vật liệu cách điện	Mút Styrofoam	Mút Styrofoam	Mút Styrofoam
	Đầu nước vào - đầu nước ra	Đồng	Đồng	Đồng
<b>An toàn</b>	Tích hợp sẵn ELB chống giật	•	•	•
	Tự động ngắt nhiệt	•	•	•
	Ruột bình bằng thép không gỉ	•	•	•
	Vỏ thân máy chống tia nước phun	IPX4	IPX4	IPX4
	Cấu trúc cách điện	•	•	•
<b>Xuất xứ</b>	Tuân thủ chất liệu không bắt lửa	•	•	•
		Malaysia	Malaysia	Malaysia

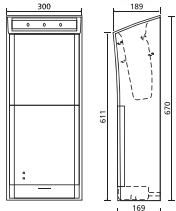
\*Khuyến cáo lắp đặt: Không bật ON cho đến khi bình chứa được đổ đầy nước để tránh hư hại sản phẩm

## MÁY SẤY TAY - Automatic hand dryer

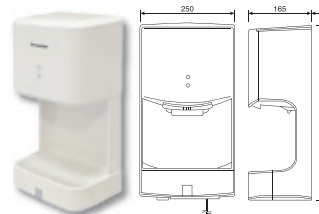


### FJ - T10T1

- Giúp sấy khô nhanh trong 3 - 5 giây với chức năng sấy từ 2 mặt bên và 4 vòi phun
- Công suất 1250W
- Thiết kế sang trọng, hiện đại với màn lọc chống dị ứng và lớp vỏ ngoài kháng khuẩn
- Chế độ gió thường và gió nóng
- Có thể chọn tốc độ gió cao và thấp (High/Low), độ ồn 59dB
- Máy sẽ tự động tắt sau 30 giây hoạt động liên tục
- Đèn LED tín hiệu
- Tiết kiệm điện hiệu quả



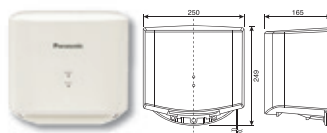
20.000.000



### FJ - T09A3 (Có khay nước)

- Sấy khô tay trong vòng vài giây, công suất 1020W
- Có chế độ gió nóng và gió bình thường (Heater ON/OFF switch), độ ồn 62dB
- Tốc độ gió 120m/phút
- Có thể tắt chức năng sấy bằng nhiệt (Heater OFF) để tiết kiệm điện vào mùa hè

7.400.000



### FJ - T09B3 (Không có khay nước)

- Sấy khô tay trong vòng vài giây, công suất 1020W
- Có chế độ gió nóng và gió bình thường (Heater ON/OFF switch), độ ồn 62dB
- Tốc độ gió 120m/phút
- Có thể tắt chức năng sấy bằng nhiệt (Heater OFF) để tiết kiệm điện vào mùa hè

6.250.000

\*Giá bán đã bao gồm VAT

MÁY BƠM ĐẨY CAO

MÁY BƠM TĂNG ÁP



**GP-129JXX-SV5**  
(Dây điện 12.5cm)  
**GP-129JXX-NV5**  
(Dây điện 125cm + phích cắm)  
- Công suất 125W  
- Lưu lượng nước 30 lít/phút  
- Chiều sâu hút 9m  
- Độ cao hút đẩy tối đa 30m

1.600.000

1.620.000



**A-130JAK**  
(Dây điện 125cm + phích cắm)  
- Công suất 125W  
- Lưu lượng nước 32 lít/phút  
- Chiều sâu hút 9m  
- Chiều cao đẩy 10m

2.280.000



**GP-200JXX-SV5**  
(Dây điện 12.5cm)  
**GP-200JXX-NV5**  
(Dây điện 125cm + phích cắm)  
- Công suất 200W  
- Lưu lượng nước 45 lít/phút  
- Chiều sâu hút 9m - Độ cao hút đẩy tối đa 30m  
- Mô tơ dây đồng

2.030.000

2.050.000



**A-200JAK**  
(Dây điện 125cm + phích cắm)  
- Công suất 200W  
- Lưu lượng nước 45 lít/phút  
- Chiều sâu hút 9m  
- Chiều cao đẩy 10m  
- Mô tơ dây đồng

2.630.000



**GP-250JXX-SV5**  
(Dây điện 20cm)  
**GP-250JXX-NV5**  
(Dây điện 125cm + phích cắm)  
- Công suất 250W  
- Lưu lượng nước 50 lít/phút  
- Chiều sâu hút 9m - Độ cao hút đẩy tối đa 38m  
- Mô tơ dây đồng

3.220.000

3.240.000



**A-130JACK**  
(Dây điện 125cm + phích cắm)  
- Công suất 125W  
- Lưu lượng nước 30 lít/phút  
- Chiều sâu hút 9m  
- Chiều cao đẩy 10m  
- Mô tơ dây đồng

2.720.000



**GP-350JA-SV5**  
(Dây điện 30cm)  
**GP-350JA-NV5**  
(Dây điện 125cm + phích cắm)  
- Công suất 350W  
- Lưu lượng nước 45 lít/phút  
- Chiều sâu hút 9m - Độ cao hút đẩy tối đa 45m  
- Mô tơ dây đồng

4.770.000

4.790.000



**A-130JTX**  
(Tính năng tạo bọt khí)  
(Dây điện 125cm + phích cắm)  
- Công suất 125W  
- Lưu lượng nước 30 lít/phút  
- Chiều sâu hút 9m  
- Chiều cao đẩy 9m  
- Mô tơ dây đồng

3.900.000



**GA-125FAK**  
(Dây điện 12.5cm)  
- Bơm tăng áp mạch điện tử  
- Công suất 125W  
- Lưu lượng nước 30 lít/phút

3.020.000



Cảnh báo: Sử dụng nguồn nước bẩn có thể gây kẹt cánh bơm



Nước sông, hồ có chứa nhiều tạp chất và đất cát



Sử dụng máy bơm khi kéo dẫn ống nước chưa khô hoàn toàn sẽ khiến phần keo dư dính lên bề mặt cánh bơm, gây kẹt cánh bơm



MÁY BƠM ĐẨY CAO CÔNG SUẤT LỚN



	CÔNG NGHỆ LY TÂM	Công suất (W)	Lưu lượng nước tối đa (lít/phút)	Chiều sâu hút (m)	Độ cao hút đẩy tối đa (m)	Mô tơ dây đồng	Giá bán
<b>GP-10HCN1SVN</b>		740W	10-99	9	34-25	●	5.650.000
<b>GP-15HCN1SVN</b>		1110W	30-145	9	38.7-22	●	7.580.000
<b>GP-20HCN1SVN</b>		1480W	30-154	9	46.2-26	●	8.770.000

Panasonic

MÁY BƠM ĐẨY CAO & MÁY BƠM TĂNG ÁP PANASONIC

**SONG BƠM HỢP BÍCH NƯỚC MẠNH MỖI THÍCH**

**CÔNG NGHỆ NHẬT BẢN - VẬN HÀNH BỀN BỈ**

- Hiệu suất mạnh mẽ, tuổi thọ đến 10 năm
- Tiết kiệm điện năng
- Tự ngắt nguồn điện khi nhiệt độ bơm quá cao
- Giảm thiểu nguy cơ chập điện



**MÁY BƠM NƯỚC NÓNG TĂNG ÁP ĐIỆN TỬ**



	Công suất (W)	Lưu lượng nước tối đa (lít/phút)	Đường kính Ống hút / xả (mm)	Cột áp (m)	Bảo vệ quá nhiệt	Mô tơ dây đồng	Giá bán
<b>NSP128-A</b>	128W	30	34	25	●	●	<b>2.250.000</b>
<b>NSP200-A</b>	200W	36	34	28	●	●	<b>2.460.000</b>
<b>NSP300-A</b>	300W	38	34	30	●	●	<b>2.540.000</b>
<b>NSP400-A</b>	400W	40	34	32	●	●	<b>2.640.000</b>

(Dây điện 1,8m + phích cắm)

\* Bơm chịu được nước nóng

\*\* Bơm có cảm biến dòng chảy

\*\*\* Cổ bầu áp lực bằng kim loại

**MÁY BƠM ĐẦU JET**



**NJET750**

(Dây điện 20cm)

**2.050.000**

- Công suất 750W
- Lưu lượng nước 50 lít/phút
- Chiều sâu hút 8m
- Độ cao hút đẩy tối đa 40m
- Mô tơ dây đồng
- Bảo vệ quá nhiệt
- Đường kính ống hút : 34mm
- Đường kính ống xả : 34mm

**MÁY BƠM LY TÂM**



**NCP750**

(Dây điện 20cm)

**2.150.000**

- Công suất 750W
- Lưu lượng nước 90 lít/phút
- Chiều sâu hút 8m
- Độ cao hút đẩy tối đa 28m
- Mô tơ dây đồng
- Bảo vệ quá nhiệt
- Đường kính ống hút : 34mm
- Đường kính ống xả : 34mm

**MÁY BƠM LƯU LƯỢNG**



	Công suất (W)	Lưu lượng nước tối đa (lít/phút)	Đường kính Ống hút / xả (mm)	Cột áp (m)	Bảo vệ quá nhiệt	Mô tơ dây đồng	Giá bán
<b>NHF750</b>	750W	300	60/60	10	●	●	<b>1.980.000</b>
<b>NHF1100</b>	1100W	340	60/60	14	●	●	<b>3.050.000</b>
<b>NHF1500</b>	1500W	370	60/60	17	●	●	<b>3.150.000</b>

(Dây điện 20cm)



Cảnh báo: Sử dụng nguồn nước bẩn có thể gây kẹt cánh bơm



Nước sông, hồ có chứa nhiều tạp chất và đất cát



Sử dụng máy bơm khi keo dán ống nước chưa khô hoàn toàn sẽ khiến phần keo dư dính lên bề mặt cánh bơm, gây kẹt cánh bơm



(\* Lưu ý: Dimmer không tương thích với thiết kế dòng đèn

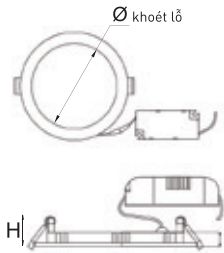
## LED SLIM DOWNLIGHT

### Đèn LED Downlight siêu mỏng

**Tuổi thọ** 25.000 giờ  
**Độ hoàn màu** CRI Ra80  
**Góc chiếu** 120°  
**Độ bảo vệ** IP 20



\* Chất liệu thân đèn: Nhôm  
 \* Thiết kế siêu mỏng thích hợp cho công trình trần nhà thấp, tiết kiệm chi phí




Mã sản phẩm	Công suất/ Điện thế sử dụng	Quang thông (lumen)	Màu ánh sáng	Kích thước sản phẩm (mm)	Kích thước khoét trần (mm)	Đóng gói (cái/thùng)	Giá bán/cái
NSD0661	6W/220V	420	Trắng 6500K	Φ120/ H22	Φ110	36	126.000
NSD0641		400	Trung tính 4000K				
NSD0631		360	Vàng 3000K	Φ120/ H22	Φ110	36	146.000
NSD06C1	6W/220V	420-462	Đổi 3 màu 3000K - 4000K - 6500K				
NSD0961	9W/220V	630	Trắng 6500K	Φ145/ H22	Φ135	30	160.000
NSD0941		620	Trung tính 4000K				
NSD0931		600	Vàng 3000K	Φ145/ H22	Φ135	30	209.000
NSD09C1	9W/220V	630-693	Đổi 3 màu 3000K - 4000K - 6500K				
NSD1261	12W/220V	840	Trắng 6500K	Φ174/ H22	Φ160	24	185.000
NSD1241		820	Trung tính 4000K				
NSD1231		800	Vàng 3000K	Φ174/ H22	Φ160	24	245.000
NSD12C1	12W/220V	824-840	Đổi 3 màu 3000K - 4000K - 6500K				
NSD1561	15W/220V	1125	Trắng 6500K	Φ200/ H22	Φ190	20	245.000
NSD1541		1125	Trung tính 4000K				
NSD1531		1050	Vàng 3000K				

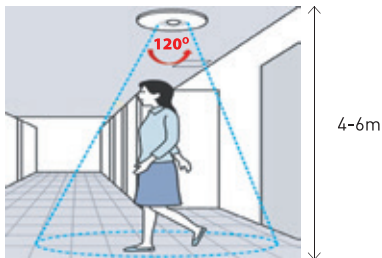
### Đèn LED Downlight siêu mỏng cảm biến

**Tuổi thọ** 25.000 giờ  
**Độ hoàn màu** CRI Ra80  
**Góc chiếu** 120°  
**Cảm biến chuyển động**  
**Độ bảo vệ** IP 20

\* Chất liệu thân đèn: Nhôm  
 \* Thiết kế siêu mỏng thích hợp cho công trình trần nhà thấp, tiết kiệm chi phí  
 \* Đèn tự động bật khi có người chuyển động vào vùng phát hiện của cảm biến  
 \* Đèn tự động tắt sau 30-45 giây kết thúc chuyển động



Mã sản phẩm	Công suất/ Điện thế sử dụng	Quang thông (lumen)	Màu ánh sáng	Kích thước sản phẩm (mm)	Kích thước khoét trần (mm)	Đóng gói (cái/thùng)	Giá bán/cái
NSD096S	9W/220V	630	Trắng 6500K	Φ145/ H22	Φ135	30	302.000
NSD093S		600	Vàng 3000K				
NSD126S	12W/220V	840	Trắng 6500K	Φ174/ H22	Φ160	24	330.000
NSD123S		800	Vàng 3000K				



\*Giá bán đã bao gồm VAT

[\*] Lưu ý: Dimmer không tương thích với thiết kế dòng đèn

LED SLIM DOWNLIGHT

Đèn LED Downlight siêu mỏng viền vàng/ viền bạc

Tuổi thọ **25.000** Giờ | Độ hoàn màu **CRI Ra80** | Góc chiếu **120°** | Độ bảo vệ **IP 20**

\* Chất liệu thân đèn: Nhôm  
 \* Thiết kế siêu mỏng thích hợp cho công trình trần nhà thấp, tiết kiệm chi phí  
 \* Sử dụng chip LED Bridgelux



Màu viền	Mã sản phẩm	Công suất/ Điện thế sử dụng	Quang thông (lumen)	Màu ánh sáng	Kích thước sản phẩm (mm)	Kích thước khoét trần (mm)	Đóng gói (cái/thùng)	Giá bán/cái				
Viền vàng	NSD096G110	9W/ 220V	700	Trắng 6500K	Φ122/ H22	Φ110	36	160.000				
	NSD094G110		700	Trung tính 4000K								
	NSD093G110		630	Vàng 3000K								
	NSD09CG110	9W/220V	630-700	Đổi 3 màu 3000K - 4000K - 6500K					Φ122/ H22	Φ110	36	180.000
	NSD126G135	12W/ 220V	1000	Trắng 6500K					Φ146/ H22	Φ135	30	185.000
	NSD124G135		900	Trung tính 4000K								
	NSD123G135		900	Vàng 3000K								
NSD12CG135	12W/220V	900-1000	Đổi 3 màu 3000K - 4000K - 6500K	Φ146/ H22	Φ135	30	205.000					
Viền bạc	NSD096S110	9W/ 220V	700	Trắng 6500K	Φ122/ H22	Φ110	36	160.000				
	NSD094S110		700	Trung tính 4000K								
	NSD093S110		630	Vàng 3000K								
	NSD09CS110	9W/220V	630-700	Đổi 3 màu 3000K - 4000K - 6500K					Φ122/ H22	Φ110	36	180.000
	NSD126S135	12W/ 220V	1000	Trắng 6500K					Φ146/ H22	Φ135	30	185.000
	NSD124S135		900	Trung tính 4000K								
	NSD123S135		900	Vàng 3000K								
NSD12CS135	12W/220V	900-1000	Đổi 3 màu 3000K - 4000K - 6500K	Φ146/ H22	Φ135	30	205.000					

LED DOWNLIGHT 3S SERI

Tuổi thọ **25.000** Giờ | Độ hoàn màu **CRI Ra80** | Góc chiếu **120°** | Độ bảo vệ **IP 20**

\* Chất liệu: thân đèn nhôm  
 \* Thiết kế driver nguồn rời  
 \* Sử dụng chip LED Bridgelux  
 \* Độ sáng cao: 95Lm/W  
 \* Thiết kế đa dạng mẫu với 3 màu viền đèn trắng - vàng - bạc



Màu viền	Mã sản phẩm	Công suất/ Điện thế sử dụng	Quang thông (lumen)	Màu ánh sáng	Kích thước sản phẩm (mm)	Kích thước khoét trần (mm)	Đóng gói (cái/thùng)	Giá bán/cái
Viền trắng	NDL096W90	9W/ 220V	855	Trắng 6500K	Φ112/ H35	Φ90	40	169.000
	NDL094W90		855	Trung tính 4000K				
	NDL093W90		810	Vàng 3000K				
	NDL09CW90	9W/220V	810-855	Đổi 3 màu 3000K - 4000K - 6500K				
Viền vàng	NDL096G90	9W/ 220V	855	Trắng 6500K	Φ112/ H35	Φ90	40	169.000
	NDL094G90		855	Trung tính 4000K				
	NDL093G90		810	Vàng 3000K				
	NDL09CG90	9W/220V	810-855	Đổi 3 màu 3000K - 4000K - 6500K				
Viền bạc	NDL096S90	9W/ 220V	855	Trắng 6500K	Φ112/ H35	Φ90	40	169.000
	NDL094S90		855	Trung tính 4000K				
	NDL093S90		810	Vàng 3000K				
	NDL09CS90	9W/220V	810-855	Đổi 3 màu 3000K - 4000K - 6500K				

\*Giá bán đã bao gồm VAT

(\* Lưu ý: Dimmer không tương thích với thiết kế dòng đèn

## ĐÈN LED DOWNLIGHT CHỈNH GÓC

Tuổi thọ: 25.000 Giờ  
 Độ hoàn màu: CRI Ra80  
 Góc chiếu: 38°  
 Điều chỉnh góc xoay: 20°

\* Chất liệu thân đèn nhôm nhựa, thấu kính nhựa PC trong suốt  
 \* Điều chỉnh được góc xoay tối đa 20 độ, tùy theo mục đích sử dụng trong nhà thích hợp chiếu điểm trung bày sản phẩm, tranh tường..



Mã sản phẩm	Công suất/ Điện thế sử dụng	Quang thông (lumen)	Màu ánh sáng	Kích thước sản phẩm (mm)	Kích thước khoét trần (mm)	Đóng gói (cái/thùng)	Giá bán/cái
NADL076	07W/ 220V	630	Trắng 6500K	Φ95/ H46	Φ75-80	20	140.000
NADL074			Trung tính 4000K				
NADL073			Vàng 3000K				

## ĐÈN LED DOWNLIGHT CHỐNG NƯỚC

Tuổi thọ: 25.000 Giờ  
 Độ hoàn màu: CRI Ra84  
 Góc chiếu: 36°  
 Độ bảo vệ: IP 65

\* Chất liệu: thân đèn nhôm đúc màu trắng, chóa đèn thủy tinh trong  
 \* Độ chống nước cao IP65 thích hợp sử dụng ngoài trời



Mã sản phẩm	Công suất/ Điện thế sử dụng	Quang thông (lumen)	Màu ánh sáng	Kích thước sản phẩm (mm)	Kích thước khoét trần (mm)	Đóng gói (cái/thùng)	Giá bán/cái
NDL1833-76	7W/ 220V	470	Trắng 5700K	Φ110/ H60	Φ90	24	952.000
NDL1833-73			Vàng 3000K				

Tuổi thọ: 25.000 Giờ  
 Độ hoàn màu: CRI Ra83  
 Góc chiếu: 39°  
 Độ bảo vệ: IP 65  
 Điều chỉnh góc chiếu: 20°

\* Chất liệu: thân đèn nhôm đúc màu trắng, chóa đèn thủy tinh trong  
 \* Độ chống nước cao IP65 thích hợp sử dụng ngoài trời





Mã sản phẩm	Công suất/ Điện thế sử dụng	Quang thông (lumen)	Màu ánh sáng	Kích thước sản phẩm (mm)	Kích thước khoét trần (mm)	Đóng gói (cái/thùng)	Giá bán/cái
NDL1831-106	10W/ 220V	709	Trắng 5700K	Φ115/ H75	Φ105	18	1.177.000
NDL1831-103			Vàng 3000K				

## LED DOWNLIGHT

Tuổi thọ: 25.000 Giờ  
 Độ hoàn màu: CRI Ra80  
 Góc chiếu: 90°  
 Độ bảo vệ: IP 20

\* Chất liệu: thân đèn nhựa PC  
 \* Thiết kế driver nguồn tích hợp  
 \* Độ sáng cao 95 Lm/W



Mã sản phẩm	Công suất/ Điện thế sử dụng	Quang thông (lumen)	Màu ánh sáng	Kích thước sản phẩm (mm)	Kích thước khoét trần (mm)	Đóng gói (cái/thùng)	Giá bán/cái
NDL0569	5W/ 220V	460	Trắng 6500K	Φ110/ H58.6	Φ90	40	166.000
NDL0549		460	Trung tính 4000K				
NDL0539		430	Vàng 3000K				
NDL05C	5W/220V	430-460	Đổi 3 màu 3000K - 4000K - 6500K	Φ110/ H58.6	Φ90	40	217.000
NDL086	8W/ 220V	780	Trắng 6500K	Φ110/ H58.6	Φ90	40	174.000
NDL084		780	Trung tính 4000K				
NDL083		730	Vàng 3000K				
NDL08C	8W/220V	730-780	Đổi 3 màu 3000K - 4000K - 6500K	Φ110/ H58.6	Φ90	40	231.000
NDL126	12W/ 220V	1200	Trắng 6500K	Φ145/ H65.8	Φ120	40	245.000
NDL124		1200	Trung tính 4000K				
NDL123		1120	Vàng 3000K				
NDL12C	12W/220V	1120-1200	Đổi 3 màu 3000K - 4000K - 6500K	Φ145/ H65.8	Φ120	40	323.000
NDL146	14W/ 220V	1400	Trắng 6500K	Φ145/ H65.8	Φ120	40	257.000
NDL144		1400	Trung tính 4000K				
NDL143		1300	Vàng 3000K				
NDL14C	14W/220V	1300-1400	Đổi 3 màu 3000K - 4000K - 6500K	Φ145/ H65.8	Φ120	40	352.000

\*Giá bán đã bao gồm VAT



(\* Lưu ý: Dimmer không tương thích với thiết kế dòng đèn

**ĐÈN LED DOWNLIGHT - ECO SERIES**

Tuổi thọ **15.000 giờ** | Độ hoàn màu **CRI Ra80** | Góc chiếu **120°** | Độ bảo vệ **IP 20**



- \* Chất liệu: thân đèn nhựa PC
- \* Thiết kế driver tích hợp
- \* Độ sáng cao: 80lm/W



Mã sản phẩm	Công suất/ Điện thế sử dụng	Quang thông (lumen)	Màu ánh sáng	Kích thước sản phẩm (mm)	Kích thước khoét trần (mm)	Đóng gói (cái/thùng)	Giá bán/cái
NED076	7W/220V	560	Trắng 6500K	Φ110/H45	Φ90	40	110.000
NED074		560	Trung tính 4000K				
NED073		520	Vàng 3000K				
NED07C	7W/220V	520-560	Đổi 3 màu 3000K - 4000K - 6500K	Φ110/H45	Φ90	40	129.000
NED096	9W/220V	666	Trắng 6500K	Φ110/H45	Φ90	40	126.000
NED094		666	Trung tính 4000K				
NED093		620	Vàng 3000K				
NED09C	9W/220V	620-666	Đổi 3 màu 3000K - 4000K - 6500K	Φ110/H45	Φ90	40	142.000
NED126	12W/220V	980	Trắng 6500K	Φ140/H45	Φ120	40	146.000
NED124		980	Trung tính 4000K				
NED123		910	Vàng 3000K				
NED12C	12W/220V	910-980	Đổi 3 màu 3000K - 4000K - 6500K	Φ140/H45	Φ120	40	169.000
NED156	15W/220V	1250	Trắng 6500K	Φ170/H45	Φ145	40	185.000
NED154		1250	Trung tính 4000K				
NED153		1150	Vàng 3000K				
NED186	18W/220V	1500	Trắng 6500K	Φ170/H45	Φ145	40	202.000
NED184		1500	Trung tính 4000K				
NED183		1400	Vàng 3000K				
NED246	24W/220V	2100	Trắng 6500K	Φ220/H45	Φ195	40	273.000
NED244		2100	Trung tính 4000K				
NED243		1950	Vàng 3000K				



**3000K**

**4000K**

**6500K**

\*Giá bán đã bao gồm VAT

(\* Lưu ý: Dimmer không tương thích với thiết kế dòng đèn

ĐÈN LED PANEL ỐP TRẦN NỔI

Tuổi thọ **25.000** Giờ  
 Độ hoàn màu **CRI Ra80**  
 Góc chiếu **120°**  
 Độ bảo vệ **IP 20**

\* Chất liệu: Khung kim loại, chóa đèn nhựa

	Mã sản phẩm	Công suất/ Điện thế sử dụng	Quang thông (lumen)	Màu ánh sáng	Kích thước sản phẩm (mm)	Đóng gói (cái/thùng)	Giá bán/cái
<b>Đèn Panel ốp trần nổi loại tròn</b> 	NPL066R	6W/220V	420	Trắng 6500K	Φ118/ H30	40	<b>153.000</b>
	NPL064R		400	Trung tính 4000K			
	NPL063R		360	Vàng 3000K			
	NPL126R	12W/220V	840	Trắng 6500K	Φ164/ H30	20	<b>216.000</b>
	NPL124R		820	Trung tính 4000K			
	NPL123R		800	Vàng 3000K			
	NPL186R	18W/220V	1300	Trắng 6500K	Φ214/ H30	20	<b>267.000</b>
	NPL184R		1250	Trung tính 4000K			
	NPL183R		1170	Vàng 3000K			
	NPL246R	24W/220V	1700	Trắng 6500K	Φ288/ H32	10	<b>395.000</b>
NPL244R	1550		Trung tính 4000K				
NPL243R	1500		Vàng 3000K				
<b>Đèn Panel ốp trần nổi loại vuông</b> 	NPL126S	12W/220V	840	Trắng 6500K	162x162x30	20	<b>228.000</b>
	NPL124S		820	Trung tính 4000K			
	NPL123S		800	Vàng 3000K			
	NPL186S	18W/220V	1300	Trắng 6500K	213x213x30	20	<b>296.000</b>
	NPL184S		1250	Trung tính 4000K			
	NPL183S		1170	Vàng 3000K			
	NPL246S	24W/220V	1700	Trắng 6500K	288x288x32	10	<b>432.000</b>
	NPL244S		1550	Trung tính 4000K			
	NPL243S		1500	Vàng 3000K			



ĐÈN PANEL ỐP TRẦN NỔI CẢM BIẾN

Tuổi thọ **25.000** Giờ  
 Độ hoàn màu **CRI Ra80**  
 Góc chiếu **120°**  
 Độ bảo vệ **IP 20**  
 Cảm biến chuyển động

\* Chất liệu: khung thân đèn bằng kim loại, chóa đèn nhựa

\* Thiết kế dạng lắp nổi tiện sử dụng, thích hợp cho khu vực không đóng trần thạch cao

\* Đèn tự động bật khi có người chuyển động vào vùng phát hiện của cảm biến

\* Đèn tự động tắt sau 30-45 giây kết thúc chuyển động



Đèn LED Panel ốp trần nổi tròn

Mã sản phẩm	Công suất/ Điện thế sử dụng	Quang thông (lumen)	Màu ánh sáng	Kích thước sản phẩm (mm)	Đóng gói (cái/thùng)	Giá bán/cái
NPL126RS	12W/220V	840	Trắng 6500K	Φ171/ H38	20	<b>407.000</b>
NPL186RS	18W/220V	1300		Φ224/ H38	20	<b>481.000</b>
NPL246RS	24W/220V	1700		Φ300/ H38	10	<b>643.000</b>



Đèn LED Panel ốp trần nổi vuông

Mã sản phẩm	Công suất/ Điện thế sử dụng	Quang thông (lumen)	Màu ánh sáng	Kích thước sản phẩm (mm)	Đóng gói	Giá bán/cái
NPL126SS	12W/220V	840	Trắng 6500K	170x170x38	20	<b>424.000</b>
NPL186SS	18W/220V	1300		225x225x38	20	<b>500.000</b>
NPL246SS	24W/220V	1700		300x300x38	10	<b>672.000</b>

\*Giá bán đã bao gồm VAT

ĐÈN LED PANEL ỐP TRẦN NỔI TRẦN VIỀN

(\* Lưu ý: Dimmer không tương thích với thiết kế dòng đèn

Tuổi thọ **25.000 giờ** | Độ hoàn màu **CRI Ra80** | Góc chiếu **120°** | Độ bảo vệ **IP 20**

\* Chất liệu: thân đèn nhôm, chóa đèn nhựa

Đèn Panel ốp trần nổi loại tròn



Mã sản phẩm	Công suất/ Điện thế sử dụng	Quang thông (lumen)	Màu ánh sáng	Kích thước sản phẩm (mm)	Đóng gói (cái/thùng)	Giá bán/cái
NRP126R	12W/220V	900	Trắng 6500K	Φ123/ H42	40	192.000
NRP124R		900	Trung tính 4000K			
NRP123R		840	Vàng 3000K			
NRP186R	18W/220V	1350	Trắng 6500K	Φ176/ H43	20	258.000
NRP184R		1350	Trung tính 4000K			
NRP183R		1260	Vàng 3000K			
NRP246R	24W/220V	1800	Trắng 6500K	Φ228/ H43	20	356.000
NRP244R		1800	Trung tính 4000K			
NRP243R		1680	Vàng 3000K			



ĐÈN LED PANEL ỐP TRẦN NỔI VIỀN MỎNG

Tuổi thọ **25.000 giờ** | Độ hoàn màu **CRI Ra80** | Góc chiếu **120°** | Độ bảo vệ **IP 20**

\* Chất liệu: thân đèn nhôm, chóa đèn nhựa



Đèn Panel ốp trần nổi loại tròn



Mã sản phẩm	Công suất/ Điện thế sử dụng	Quang thông (lumen)	Màu ánh sáng	Kích thước sản phẩm (mm)	Đóng gói (cái/thùng)	Giá bán/cái
NSFP126R	12W/220V	900	Trắng 6500K	Φ120/ H39.5	40	233.000
NSFP124R		900	Trung tính 4000K			
NSFP123R		840	Vàng 3000K			
NSFP186R	18W/220V	1350	Trắng 6500K	Φ174.5/ H39.5	20	336.000
NSFP184R		1350	Trung tính 4000K			
NSFP183R		1260	Vàng 3000K			
NSFP246R	24W/220V	1800	Trắng 6500K	Φ224/ H39.5	20	511.000
NSFP244R		1800	Trung tính 4000K			
NSFP243R		1680	Vàng 3000K			

\*Giá bán đã bao gồm VAT

ĐÈN LED BACKLIT PANEL OFFICE



NEW

Tuổi thọ  
30.000 giờ

Độ hoàn màu  
CRI Ra80

Góc chiếu  
120°

Độ bảo vệ  
IP 20

\* Chất liệu: khung thân đèn bằng kim loại, tấm phát quang bằng nhựa chịu nhiệt tốt, tuổi thọ cao  
\* Độ sáng cao 100lm/W  
\* Với 3 cách lắp đặt: thả trần, âm trần và treo trần

Mã sản phẩm	Công suất/ Điện thế sử dụng	Quang thông (lumen)	Màu ánh sáng	Kích thước sản phẩm (mm)	Đóng gói (cái/thùng)	Giá bán/cái
NPLB60606	40W/220V	4000	Trắng 6500K	595 x 595 x 30	5	681.000
NPLB60604			Trung tính 4000K			

Phụ kiện dùng cho đèn LED Backlit Panel Office



NPLB-R4  
Bộ 4 tai đèn gắn âm trần

40.000



NPLB-H4  
Bộ 4 dây đèn gắn treo trần

64.000

ĐÈN LED SIDELIT PANEL OFFICE

Tuổi thọ  
30.000 giờ

Độ hoàn màu  
CRI Ra80

Góc chiếu  
120°

Độ bảo vệ  
IP 20

\* Chất liệu: khung thân đèn bằng kim loại, tấm phát quang bằng nhựa chịu nhiệt tốt, tuổi thọ cao  
\* Thiết kế dạng tấm siêu mỏng hiện đại thích hợp sử dụng lắp đặt cho văn phòng  
\* Với 3 cách lắp đặt: thả trần, âm trần hoặc treo trần



Mã sản phẩm	Công suất/ Điện thế sử dụng	Quang thông (lumen)	Màu ánh sáng	Kích thước sản phẩm (mm)	Đóng gói (cái/thùng)	Giá bán/cái
NPL30306	18W/220V	1600	Trắng 6500K	295x295x8.8	10	622.000
NPL30304		1600	Trung tính 4000K			
NPL30303		1520	Vàng 3000K			
NPL30606	24W/220V	2100	Trắng 6500K	595x295x8.8	5	765.000
NPL30604		2100	Trung tính 4000K			
NPL30603		1995	Vàng 3000K			
NPL60606	40W/220V	3600	Trắng 6500K	595x595x8.8	5	928.000
NPL60604		3600	Trung tính 4000K			
NPL60603		3420	Vàng 3000K			
NPL30126	40W/220V	3600	Trắng 6500K	1195x295x9.4	5	1.078.000
NPL30124		3600	Trung tính 4000K			
NPL30123		3420	Vàng 3000K			
NPL60126	60W/220V	5400	Trắng 6500K	1195x595x9.4	4	2.585.000
NPL60124		5400	Trung tính 4000K			
NPL60123		5130	Vàng 3000K			

Phụ kiện dùng cho đèn LED Sidelit Panel Office



NPL-R4  
Bộ 4 tai đèn gắn âm trần

40.000



NPL-H4  
Bộ 4 dây đèn gắn treo trần

64.000

ĐÈN LED TRẦN CHỐNG ẨM



Tuổi thọ  
25.000 giờ

Độ hoàn màu  
CRI Ra80

Độ bảo vệ  
IP 44

Góc chiếu  
110°

\* Chất liệu: thân đèn nhựa PC, chụp đèn nhựa acrylic màu trắng sữa  
\* Độ chống ẩm IP44 thích hợp sử dụng cho khu vực có độ ẩm cao như ban công, nhà vệ sinh



Mã sản phẩm	Công suất/ Điện thế sử dụng	Quang thông (lumen)	Màu ánh sáng	Kích thước sản phẩm (mm)	Diện tích chiếu sáng (m²)	Đóng gói (cái/thùng)	Giá bán/cái
NCL186MP	18W/220V	1440	Trắng 6500K	Φ285/ H60	8-12	6	360.000
NCL184MP		1440	Trung tính 4000K				
NCL183MP		1400	Vàng 3000K				
NCL246MP	24W/220V	1920	Trắng 6500K	Φ335/ H60	10-15	6	404.000
NCL244MP		1920	Trung tính 4000K				
NCL243MP		1870	Vàng 3000K				


(\* Lưu ý: Dimmer không tương thích với thiết kế dòng đèn

**BÓNG ĐÈN LED BULB TRỤ E27**

**Tuổi thọ** 15.000 Giờ  
**Độ hoàn màu** CRI Ra80  
**Góc chiếu** 180°  
**Độ bảo vệ** IP 20

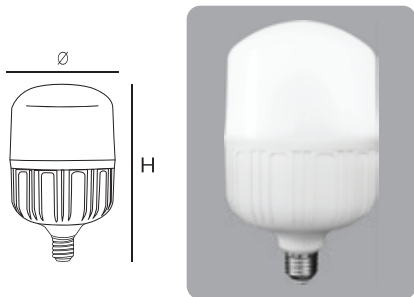


\* Bóng đèn đạt Hiệu suất năng lượng, dán Nhãn năng lượng (Bộ Công Thương) và Chứng nhận Hợp quy sản phẩm đèn LED theo QCVN: 09/2019 (BKHCN)



**BÓNG LED BULB TRỤ E27 - TITAN SERIES - IP 20**

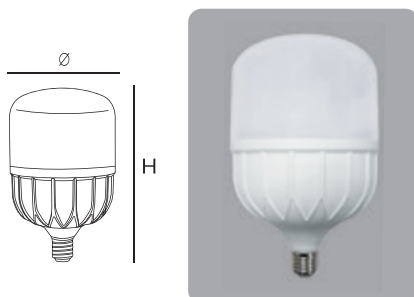

\* Chất liệu: thân đèn nhôm bọc nhựa, chóa đèn nhựa trắng sữa  
 \* Thiết kế kích thước lớn với phần chiếu sáng rộng, độ sáng cao 100 lm/W cho hiệu quả chiếu sáng tối ưu



Mã sản phẩm	Công suất/ Điện thế sử dụng	Quang thông (lumen)	Màu ánh sáng	Kích thước sản phẩm (mm)	Đóng gói (cái/thùng)	Giá bán/cái
NLBT206	20W/220V	2000	Trắng 6500K	Ø80/ H140	40	110.000
NLBT203		1800	Vàng 3000K			
NLBT306	30W/220V	3000	Trắng 6500K	Ø100/ H172	12	150.000
NLBT303		2700	Vàng 3000K			
NLBT406	40W/220V	4000	Trắng 6500K	Ø120/ H205	12	205.000
NLBT403		3600	Vàng 3000K			
NLBT506	50W/220V	5000	Trắng 6500K	Ø140/ H242	12	280.000
NLBT503		4500	Vàng 3000K			

**BÓNG LED BULB TRỤ E27 - LOTUS SERIES - IP 20**

\* Chất liệu: thân đèn nhôm bọc nhựa, chóa đèn nhựa trắng sữa  
 \* Độ sáng cao 80lm/W



Mã sản phẩm	Công suất/ Điện thế sử dụng	Quang thông (lumen)	Màu ánh sáng	Kích thước sản phẩm (mm)	Đóng gói (cái/thùng)	Giá bán/cái
NLB206	20W/220V	1600	Trắng 6500K	Ø70/ H123	60	107.000
NLB204		1600	Trung tính 4000K			
NLB203		1520	Vàng 3000K			
NLB306	30W/220V	2400	Trắng 6500K	Ø80/ H141	40	144.000
NLB304		2400	Trung tính 4000K			
NLB303	40W/220V	2280	Vàng 3000K	Ø100/ H168	12	199.000
NLB406		3200	Trắng 6500K			
NLB404		3200	Trung tính 4000K			
NLB403		3050	Vàng 3000K			
NLB506	50W/220V	4000	Trắng 6500K	Ø118/ H194	12	275.000
NLB504		4000	Trung tính 4000K			
NLB503		3800	Vàng 3000K			
NLB606	60W/220V	4800	Trắng 6500K	Ø138/ H222	6	344.000
NLB604		4800	Trung tính 4000K			
NLB603		4560	Vàng 3000K			

\*Giá bán đã bao gồm VAT

(\* Lưu ý: Dimmer không tương thích với thiết kế dòng đèn

## BÓNG ĐÈN LED BULB TRÒN E27

**Tuổi thọ** 15.000 Giờ  
**Độ hoàn màu** CRI Ra80  
**Góc chiếu** 200°  
**Độ bảo vệ** IP 20

\* Chất liệu: thân đèn nhôm bọc nhựa, chóa đèn nhựa trắng sữa

\* Thiết kế dạng tròn nhỏ gọn tiện sử dụng, sử dụng dui đèn E27 phù hợp với các loại đèn thông dụng

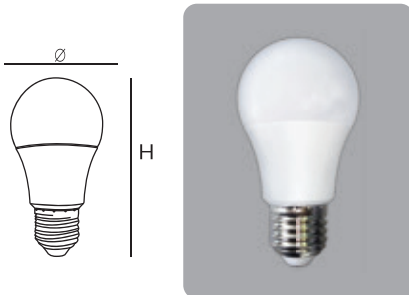


\* Bóng đèn đạt Hiệu suất năng lượng, dán Nhân năng lượng (Bộ Công Thương) và Chứng nhận Hợp quy sản phẩm đèn LED theo QCVN: 09/2019 (BKHCN)

Mã sản phẩm	Công suất/ Điện thế sử dụng	Quang thông (lumen)	Màu ánh sáng	Kích thước sản phẩm (mm)	Đóng gói (cái/thùng)	Giá bán/cái
NLB036	3W/220V	250	Trắng 6500K	Φ50/ H88	60	38.000
NLB033		235	Vàng 3000K			
NLB056	5W/220V	450	Trắng 6500K	Φ55/ H101	60	44.000
NLB053		425	Vàng 3000K			
NLB076	7W/220V	600	Trắng 6500K	Φ60/ H113	60	48.000
NLB073		570	Vàng 3000K			
NLB096	9W/220V	806	Trắng 6500K	Φ60/ H113	60	57.000
NLB093		765	Vàng 3000K			
NLB116	11W/220V	1055	Trắng 6500K	Φ60/ H116	60	64.000
NLB113		1000	Vàng 3000K			
NLB146	14W/220V	1521	Trắng 6500K	Φ70/ H133	60	86.000
NLB143		1450	Vàng 3000K			

## BÓNG LED BULB CÔNG SUẤT NHỎ E27 - IP 20

\* Độ sáng cao 100 lm/W cho hiệu quả chiếu sáng tối ưu



Mã sản phẩm	Công suất/ Điện thế sử dụng	Quang thông (lumen)	Màu ánh sáng	Kích thước sản phẩm (mm)	Đóng gói (cái/thùng)	Giá bán/cái
NLBA036	3W/220V	300	Trắng 6500K	Φ50/ H85	60	41.000
NLBA033		285	Vàng 3000K			
NLBA056	5W/220V	500	Trắng 6500K	Φ55/ H100	60	46.000
NLBA053		475	Vàng 3000K			
NLBA076	7W/220V	700	Trắng 6500K	Φ60/ H108	60	54.000
NLBA073		665	Vàng 3000K			
NLBA096	9W/220V	900	Trắng 6500K	Φ60/ H118	60	63.000
NLBA093		855	Vàng 3000K			
NLBA126	12W/220V	1200	Trắng 6500K	Φ70/ H138	60	72.000
NLBA123		1140	Vàng 3000K			
NLBA156	15W/220V	1500	Trắng 6500K	Φ80/ H155	60	90.000
NLBA153		1425	Vàng 3000K			
NLBA206	20W/220V	2000	Trắng 6500K	Φ95/ H187	12	128.000
NLBA203		1900	Vàng 3000K			
NLBA306	30W/220V	3000	Trắng 6500K	Φ120/ H232	12	176.000
NLBA303		2850	Vàng 3000K			

## BÓNG ĐÈN LED BULB NÔNG NGHIỆP HOA CÚC

**Tuổi thọ** 15.000 Giờ  
**Độ hoàn màu** CRI Ra80  
**Góc chiếu** 120°  
**Độ bảo vệ** IP 54

\* Chất liệu thân đèn nhôm nhựa, chóa nhựa trong, dùng dui đèn E27

\* Sử dụng công nghệ chiếu sáng nhân tạo bằng đèn Led chuyên dụng giúp tiết kiệm điện và điều tiết sinh trưởng của hoa cúc



Mã sản phẩm	Công suất/ Điện thế sử dụng	Quang thông (lumen)	Màu ánh sáng	Kích thước sản phẩm (mm)	Đóng gói (cái/thùng)	Giá bán/cái
NLBC093	09W/220V	900	Vàng 3000K	Φ60/ H108	60	66.000

## BÓNG ĐÈN LED BULB TRANG TRÍ E27

**Tuổi thọ** 10.000 Giờ  
**Độ hoàn màu** CRI Ra80  
**Độ bảo vệ** IP 20

\* Chất liệu: thân đèn nhựa, chóa đèn nhựa  
 \* Thiết kế dạng tròn nhỏ gọn tiện sử dụng, sử dụng dui đèn E27 phù hợp với các loại đèn thông dụng



Mã sản phẩm	Công suất/ Điện thế sử dụng	Màu sắc	Kích thước sản phẩm (mm)	Đóng gói (cái/thùng)	Giá bán/cái
NLB02W	1.5W/220V	Trắng	Φ45/ H68	100	22.000
NLB02Y		Vàng			
NLB02O		Cam			
NLB02R		Đỏ			
NLB02B		Xanh dương			
NLB02G		Xanh lục			
NLB02P		Hồng			
NLB02V		Tím			

\*Giá bán đã bao gồm VAT

(\* Lưu ý: Dimmer không tương thích với thiết kế dòng đèn

**ĐÈN LED TUYẾT T8**

Tuổi thọ    Độ hoàn màu    Góc chiếu    Độ bảo vệ



\* Bóng đèn đạt Hiệu suất năng lượng, dán Nhãn năng lượng (Bộ Công Thương) và Chứng nhận Hợp quy sản phẩm đèn LED theo QCVN: 09/2019 (BKHCN)

**BÓNG ĐÈN LED TUYẾT T8 THỦY TINH BỌC NHỰA**



**BÓNG ĐÈN LED TUYẾT T8 THỦY TINH**



\* Chất liệu: thân đèn thủy tinh có bọc nhựa PET giúp bóng đèn bền và an toàn hơn  
\* Thiết kế dạng bóng tuýp truyền thống tiện sử dụng và thay thế

Mã sản phẩm	Công suất/Điện thế sử dụng	Quang thông (lumen)	Màu ánh sáng	Kích thước sản phẩm	Đóng gói (cái/thùng)	Giá bán/cái
NT8T0961	9W/220V	900	Trắng 6500K	Dài 0,6m	25	79.000
NT8T0931		860	Vàng 3000K			
NT8T1861	18W/220V	1800	Trắng 6500K	Dài 1,2m	25	111.000
NT8T1831		1750	Vàng 3000K			
NT8T226	22W/220V	2200	Trắng 6500K	Dài 1,2m	25	128.000
NT8T223		2010	Vàng 3000K			

\* Chất liệu: thân đèn thủy tinh phủ sơn bột trắng  
\* Độ sáng cao (115-120lm/W)  
\* Thiết kế dạng bóng tuýp truyền thống tiện sử dụng và thay thế

Mã sản phẩm	Công suất/Điện thế sử dụng	Quang thông (lumen)	Màu ánh sáng	Kích thước sản phẩm	Đóng gói (cái/thùng)	Giá bán/cái
NT8T106	10W/220V	1200	Trắng 6500K	Dài 0,6m	25	77.000
NT8T103		1150	Vàng 3000K			
NT8T206	20W/220V	2400	Trắng 6500K	Dài 1,2m	25	104.000
NT8T203		2250	Vàng 3000K			


**MÁNG ĐÈN LED TUYẾT T8**

\* Chất liệu: thân đèn kim loại dày 0.3mm, sơn tĩnh điện trắng  
\* Đầu đèn nhựa trắng PC, pát đỡ đèn nhựa ABS xanh trong  
\* Thiết kế thích hợp sử dụng bóng đèn LED tuýp T8 truyền thống dễ lắp đặt và thay thế



Mã sản phẩm	Điện thế sử dụng	Đầu đèn	Kích thước sản phẩm (mm)	Loại	Đóng gói (cái/thùng)	Giá bán/cái
NT8F109N	220V	G13	43.5x620x18.5	1 bóng T8 0,6m	25	64.000
NT8F118N	220V	G13	43.5x1230x18.5	1 bóng T8 1,2m	25	83.000
NT8F218N	220V	G13	43.5x1230x18.5	2 bóng T8 1,2m	25	100.000

\* Chất liệu: thân đèn kim loại dày 0.3mm, sơn tĩnh điện trắng  
\* Đầu đèn nhựa xanh trong ABS (máng đơn), nhựa trắng PC (máng đôi), pát đỡ đèn gấp (máng đơn) tiện sử dụng  
\* Thiết kế thích hợp sử dụng bóng đèn LED tuýp T8 truyền thống dễ lắp đặt và thay thế



Mã sản phẩm	Điện thế sử dụng	Đầu đèn	Kích thước sản phẩm (mm)	Loại	Đóng gói (cái/thùng)	Giá bán/cái
NT8F106	220V	G13	35x618x18	1 bóng T8 0,6m	25	44.000
NT8F112	220V	G13	35x1228x18	1 bóng T8 1,2m	25	51.000
NT8F212	220V	G13	40x1228x23	2 bóng T8 1,2m	25	88.000

**MÁNG ĐÈN KÍN NƯỚC**

Góc chiếu    Độ bảo vệ



\* Chất liệu: thân nhựa PC màu xám, chóa nhựa trong  
\* Độ chống nước cao IP65 thích hợp sử dụng nơi có độ ẩm cao  
\* Nhiệt độ sử dụng thích hợp từ -20 đến 40°C  
\* Sử dụng với bóng LED tuýp T8  
\* Sản phẩm không kèm bóng



Máng loại 1 bóng

Máng loại 2 bóng



Mã sản phẩm	Điện thế sử dụng	Kích thước sản phẩm (mm)	Loại	Đóng gói (cái/thùng)	Giá bán/cái
NWP106	220V	660 x 70 x 75	1 bóng T8 0,6m	18	260.000
NWP112		1270 x 70 x 75	1 bóng T8 1,2m	12	440.000
NWP212		1270 x 110 x 72	2 bóng T8 1,2m	8	590.000

\*Giá bán đã bao gồm VAT

BỘ MÁNG ĐÈN LED T8



\* Bóng đèn đạt tiêu chuẩn Hiệu suất năng lượng và dán Nhãn năng lượng (Bộ Công Thương) và Chứng nhận Hợp quy sản phẩm đèn LED theo QCVN: 09/2019 (BKHCN)

Bộ máng đèn LED T8 thủy tinh bọc nhựa

\* Chất liệu: thân máng đèn kim loại dày 0.3mm, bóng đèn thủy tinh có bọc nhựa PET giúp bóng đèn bền và an toàn

\* Độ sáng cao: 95-100Lm/W

\* Thiết kế truyền thống dễ dàng lắp đặt và thay thế




Mã sản phẩm	Công suất/ Điện thế sử dụng	Quang thông (lumen)	Màu ánh sáng	Kích thước sản phẩm (mm)	Loại đơn (1 bóng) (Mã máng + Mã bóng)	Đóng gói (cái/thùng)	Giá bán/cái
NT8F109N6	9W/220V	900	Trắng 6500K	43.5 x 620 x 18.5	NT8F109N + NT8T0961 NT8F109N + NT8T0931	15 bộ/thùng	143.000
NT8F109N3		860	Vàng 3000K				
NT8F118N6	18W/220V	1800	Trắng 6500K	43.5 x 1230 x 18.5	NT8F118N + NT8T1861 NT8F118N + NT8T1831	15 bộ/thùng	200.000
NT8F118N3		1750	Vàng 3000K				

Bộ máng đèn LED T8 thủy tinh

\* Chất liệu: thân máng đèn kim loại dày 0.3mm, đầu máng loại gập tiện dụng, bóng đèn thủy tinh phủ sơn bột trắng

\* Độ sáng cao: 115-120Lm/W

\* Thiết kế truyền thống dễ dàng lắp đặt và thay thế



Mã sản phẩm	Công suất/ Điện thế sử dụng	Quang thông (lumen)	Màu ánh sáng	Kích thước sản phẩm (mm)	Loại đơn (1 bóng) (Mã máng + Mã bóng)	Đóng gói (cái/thùng)	Giá bán/cái
NT8F1106	10W/220V	1200	Trắng 6500K	35 x 618 x 18	NT8F106 + NT8T106 NT8F106 + NT8T103	15	121.000
NT8F1103		1150	Vàng 3000K				
NT8F1206	20W/220V	2400	Trắng 6500K	35 x 1228 x 18	NT8F112 + NT8T206 NT8F112 + NT8T203	15	158.000
NT8F1203		2250	Vàng 3000K				


ĐÈN LED BÁN NGUYỆT

Đèn LED bán nguyệt - Tuổi thọ 30,000 giờ



\* Chất liệu: Khung đèn bằng nhôm màu bạc, đầu đèn nhựa ABS, chóa nhựa trắng PC

\* Ứng dụng nhiều trong chiếu sáng gia đình, phòng khách, trường học, nhà xưởng, bệnh viện, ngoài ra với thiết kế sang trọng, hiện đại đèn cũng được ưa chuộng trong trang trí như chiếu sáng showroom, khách sạn, văn phòng làm việc,...



Mã sản phẩm	Công suất/ Điện thế sử dụng	Quang thông (lumen)	Màu ánh sáng	Kích thước sản phẩm (mm)	Đóng gói (cái/thùng)	Giá bán/cái
NSH186	18W/220V	1600	Trắng 6500K	600 x 75 x 27	10	249.000
NSH184			Trung tính 4000K			
NSH183			Vàng 3000K			
NSH366	36W/220V	3000	Trắng 6500K	1200 x 75 x 27	10	425.000
NSH364			Trung tính 4000K			
NSH363			Vàng 3000K			

Đèn LED bán nguyệt - Tuổi thọ 25,000 giờ



\* Chất liệu: Khung đèn bằng nhôm sơn trắng, đầu đèn nhựa ABS, chóa nhựa trắng PC

\* Ứng dụng nhiều trong chiếu sáng gia đình, phòng khách, trường học, nhà xưởng, bệnh viện, ngoài ra với thiết kế sang trọng, hiện đại đèn cũng được ưa chuộng trong trang trí như chiếu sáng showroom, khách sạn, văn phòng làm việc,...

\* Sản xuất tại Việt Nam



Mã sản phẩm	Công suất/ Điện thế sử dụng	Quang thông (lumen)	Màu ánh sáng	Kích thước sản phẩm (mm)	Đóng gói (cái/thùng)	Giá bán/cái
NSHV186	18W/220V	1800	Trắng 6500K	600 x 75 x 30	10	199.000
NSHV184			Trung tính 4000K			
NSHV183			Vàng 3000K			
NSHV366	36W/220V	3600	Trắng 6500K	1200 x 75 x 30	10	320.000
NSHV364			Trung tính 4000K			
NSHV363			Vàng 3000K			



**ĐÈN PHA LED - HIGH SERIES**

**Tuổi thọ** **Độ hoàn màu** **Góc chiếu** **Độ bảo vệ**

30.000 Giờ CRI Ra80 110° IP IK 66 08

\* Chất liệu thân đèn nhôm đúc nguyên khối, mặt kính cường lực IK08  
 \* Thiết kế mặt kính thủy tinh truyền thống, kích thước lớn tản nhiệt tốt, tuổi thọ cao, phù hợp chiếu sáng bằng hiệu, các khu vực ngoài trời không gian rộng cho các tòa nhà, đường hầm, sân vận động, sân vườn..



**NEW**



Mã sản phẩm	Công suất/ Điện thế sử dụng	Quang thông (lumen)	Màu ánh sáng	Kích thước sản phẩm Dài x Rộng x Cao (mm)	Trọng lượng (kg)	Đóng gói (cái/thùng)	Giá bán/cái
NLFH0106	10W/220V	850	Trắng 6500K	130 x 110 x 41	0.38	20	300.000
NLFH0103		800	Vàng 3000K				
NLFH0206	20W/220V	1700	Trắng 6500K	181 x 158 x 50	0.67	20	415.000
NLFH0203		1600	Vàng 3000K				
NLFH0306	30W/220V	2550	Trắng 6500K	196 x 172 x 52	0.79	20	495.000
NLFH0303		2400	Vàng 3000K				
NLFH0506	50W/220V	4250	Trắng 6500K	240 x 210 x 60	1.13	10	720.000
NLFH0503		4000	Vàng 3000K				
NLFH0706	70W/220V	5950	Trắng 6500K	255 x 285 x 60	1.74	5	1.245.000
NLFH1006	100W/220V	8500	Trắng 6500K	310 x 345 x 80	3.5	1	2.100.000
NLFH1506	150W/220V	12750	Trắng 6500K	350 x 380 x 97	5	1	2.730.000
NLFH2006	200W/220V	17000	Trắng 6500K	430 x 480 x 105	9.8	1	4.350.000

**ĐÈN PHA LED - VENUS SERIES**

**Tuổi thọ** **Độ hoàn màu**

25.000 Giờ CRI Ra80

**Góc chiếu** **Độ bảo vệ**

110° IP IK 66 06



\* Chất liệu thân đèn nhôm đúc nguyên khối, mặt kính cường lực IK06  
 \* Đèn có kích thước gọn nhẹ, độ sáng cao phù hợp chiếu sáng bằng hiệu, các khu vực ngoài trời cho các tòa nhà, đường hầm, sân vận động, sân vườn ....



Mã sản phẩm	Công suất/ Điện thế sử dụng	Quang thông (lumen)	Màu ánh sáng	Kích thước sản phẩm Dài x Rộng x Cao (mm)	Trọng lượng (kg)	Đóng gói (cái/thùng)	Giá bán/cái
NLFV0106	10W/220V	1000	Trắng 6500K	94 x 117 x 35	0.304	30	250.000
NLFV0104		1000	Trung tính 4000K				
NLFV0103		950	Vàng 3000K				
NLFV0206	20W/220V	2000	Trắng 6500K	94 x 117 x 35	0.304	30	340.000
NLFV0204		2000	Trung tính 4000K				
NLFV0203		1900	Vàng 3000K				
NLFV0306	30W/220V	3000	Trắng 6500K	107 x 141 x 38	0.423	30	425.000
NLFV0304		3000	Trung tính 4000K				
NLFV0303		2850	Vàng 3000K				
NLFV0506	50W/220V	5000	Trắng 6500K	135 x 175 x 42	0.664	20	655.000
NLFV0504		5000	Trung tính 4000K				
NLFV0503		4750	Vàng 3000K				
NLFV1006	100W/220V	12000	Trắng 6500K	195 x 255 x 40	1.467	8	1.600.000
NLFV1003		11400	Vàng 3000K				
NLFV1506	150W/220V	18000	Trắng 6500K	240 x 300 x 42	2.259	6	2.050.000
NLFV1503		17100	Vàng 3000K				
NLFV2006	200W/220V	24000	Trắng 6500K	285 x 345 x 46	3.241	4	3.250.000
NLFV2003		22800	Vàng 3000K				

**ĐÈN PHA LED - MINI SERIES**

**Tuổi thọ** **Độ hoàn màu** **Góc chiếu** **Độ bảo vệ**

25.000 Giờ CRI Ra80 110° IP IK 66 06

\* Chất liệu thân đèn nhôm đúc nguyên khối, mặt kính cường lực IK06  
 \* Đèn có kích thước gọn nhẹ, độ sáng cao, phù hợp chiếu sáng bằng hiệu, các khu vực ngoài trời cho các tòa nhà, đường hầm, sân vận động, sân vườn..

**NEW**



Mã sản phẩm	Công suất/ Điện thế sử dụng	Quang thông (lumen)	Màu ánh sáng	Kích thước sản phẩm Dài x Rộng x Cao (mm)	Trọng lượng (kg)	Đóng gói (cái/thùng)	Giá bán/cái
NLFM0106	10W/220V	700	Trắng 6500K	101 x 81 x 22	0.135	20	180.000
NLFM0103		700	Vàng 3000K				
NLFM0206	20W/220V	1400	Trắng 6500K	125 x 101 x 24	0.2	20	265.000
NLFM0203		1400	Vàng 3000K				
NLFM0306	30W/220V	2100	Trắng 6500K	143 x 115 x 28	0.29	20	365.000
NLFM0303		2100	Vàng 3000K				
NLFM0506	50W/220V	4500	Trắng 6500K	163 x 133 x 29	0.43	20	585.000
NLFM0503		4250	Vàng 3000K				
NLFM1006	100W/220V	9000	Trắng 6500K	231 x 182 x 33	0.84	10	1.150.000
NLFM1003		8500	Vàng 3000K				
NLFM1506	150W/220V	13500	Trắng 6500K	270 x 221 x 36	1.26	10	1.490.000
NLFM1503		12750	Vàng 3000K				
NLFM2006	200W/220V	18000	Trắng 6500K	320 x 260 x 36	1.72	10	2.330.000
NLFM2003		17000	Vàng 3000K				

(\* Lưu ý: Dimmer không tương thích với thiết kế dòng đèn

**ĐÈN PHA LED**

Độ hoàn màu Góc chiếu Độ bảo vệ



Đèn pha 10W - 50W

\* Chất liệu: thân đèn kim loại, chóa đèn nhựa PC chịu lực cao  
 \* Được lựa chọn là thiết bị chiếu sáng hắt tường ngoài trời cho các tòa nhà, biệt thự, đường hầm, sân vận động, chiếu sáng sân vườn, đèn pha biển quảng cáo... tạo màu ánh sáng tốt và tạo điểm nhấn cho các công trình công cộng.



Đèn pha 100W

Mã sản phẩm	Công suất/ Điện thế sử dụng	Quang thông (lumen)	Màu ánh sáng	Kích thước sản phẩm Dài x Rộng x Cao (mm)	Trọng lượng	Tuổi thọ	Đóng gói (cái/thùng)	Giá bán/cái
NLF1106	10W/220V	800	Trắng 6000K	117 x 27 x 138	0.29 kg	25.000 giờ	12	209.000
NLF1104		800	Trung tính 4000K					
NLF1103		760	Vàng 3000K					
NLF1206	20W/220V	1600	Trắng 6000K	134 x 27 x 159	0.37kg	25.000 giờ	12	285.000
NLF1204		1600	Trung tính 4000K					
NLF1203		1520	Vàng 3000K					
NLF1306	30W/220V	2400	Trắng 6000K	167 x 36 x 220	0.65 kg	25.000 giờ	12	418.000
NLF1304		2400	Trung tính 4000K					
NLF1303		2280	Vàng 3000K					
NLF1506	50W/220V	4000	Trắng 6000K	222 x 38 x 301	1.1 kg	25.000 giờ	6	637.000
NLF1504		4000	Trung tính 4000K					
NLF1503		3800	Vàng 3000K					
NLF1006	100W/220V	8500	Trắng 6000K	220 x 68 x 282	1.65 kg	30.000 giờ	6	1.416.000
NLF1004		8500	Trung tính 4000K					
NLF1003		8057	Vàng 3000K					

**ĐÈN PHA LED SOLAR**

Năng lượng mặt trời Remote điều khiển Độ bảo vệ đèn Tuổi thọ Độ hoàn màu



**\* Nguyên lý hoạt động:**

- Sử dụng tấm năng lượng mặt trời solar để tạo ra điện năng
- Điện năng tạo ra từ tấm solar được sạc cho pin gắn tích hợp bên trong đèn pha LED
- Điện năng tích trữ bên trong pin cung cấp cho đèn nên hoạt động của đèn ổn định trong thời gian pin dự trữ còn đủ dù thời tiết không đủ nắng

- \* Chất liệu đèn: thân kim loại đúc, nắp chụp thủy tinh
- \* Chất liệu solar: Polycrystal
- \* Thời gian chiếu sáng khi đầy pin: 12 giờ
- \* Thời gian sạc: 8-10 tiếng

**Các chức năng điều khiển bằng remote**



- Tự động tắt sau 3 giờ
- Tự động tắt sau 5 giờ
- Tự động tắt sau 8 giờ
- Tăng độ sáng
- Giảm độ sáng

Tự động bật/tắt khi trời tối/sáng

Bật

Tắt



Thông số đèn pha LED								Thông số tấm Solar				Giá bán/ bộ
Mã sản phẩm	Công suất LED	Loại chip LED	Màu ánh sáng	Quang thông (lumen)	Kích thước đèn Dài x Rộng x Cao (mm)	Công suất pin dự trữ	Đóng gói (cái/thùng)	Mã tấm solar	Công suất tấm solar	Kích thước solar Dài x Rộng x Cao (mm)	Đóng gói (cái/thùng)	(đèn pha + tấm solar)
NLFS040610L	40W	Epistar	Trắng 6500K	600	213 x 70 x 190	3.2V 10Ah	10	NLFS040610S	6V10WP	230 x 350 x 17	10	1.200.000
NLFS060615L	60W			960	237 x 77 x 211	3.2V 15Ah	10	NLFS060615S	6V15WP	350 x 350 x 17	10	1.500.000
NLFS100625L	100W			1100	285 x 91 x 249	3.2V 20Ah	5	NLFS100625S	6V25WP	530 x 350 x 17	5	1.990.000
NLFS200635L	200W			1700	351 x 91 x 285	3.2V 30Ah	5	NLFS200635S	6V35WP	680 x 350 x 17	5	2.400.000
NLFS300650L	300W			3000	435 x 95 x 370	3.2V 40Ah	4	NLFS300650S	6V50WP	670 x 535 x 30	4	4.250.000

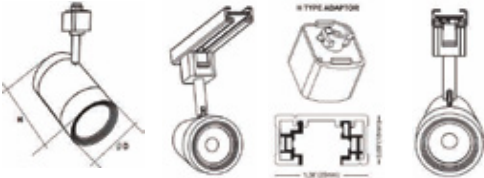
\*Giá bán đã bao gồm VAT

**ĐÈN LED TRACK LIGHT**

(\* Lưu ý: Dimmer không tương thích với thiết kế dòng đèn


Tuổi thọ **20.000** giờ | Độ hoàn màu **CRI Ra80** | Góc chiếu **38°** | Độ bảo vệ **IP 20**

\* Chất liệu: Thân đèn nhôm bọc nhựa, chóa đèn nhựa PC  
 \* Thích hợp sử dụng chiếu điểm, trang trí tạo điểm nhấn cho các sản phẩm nghệ thuật hay thời trang trong các chuỗi cửa hàng, showroom, bàn ăn ...  
 \* Có thể điều chỉnh đèn xoay 330° theo phương ngang, 90° theo phương thẳng đứng  
 \* Dùng kèm với phụ kiện đèn track light loại H

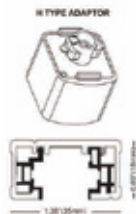


Mã sản phẩm	Màu thân đèn	Công suất/ Điện thế sử dụng	Quang thông (lumen)	Màu ánh sáng	Kích thước sản phẩm (mm)	Đóng gói (cái/thùng)	Giá bán/cái	
NTR076W	Trắng	7W/220V	500	Trắng 6500K	Φ60/ H85	20	<b>399.000</b>	
NTR074W			500	Trung tính 4000K				
NTR073W			475	Vàng 3000K				
NTR146W			14W/220V	1200	Trắng 6500K			Φ85/ H134
NTR144W				1200	Trung tính 4000K			
NTR143W			1140	Vàng 3000K				
NTR076B	Đen	7W/220V	500	Trắng 6500K	Φ60/ H85	20	<b>399.000</b>	
NTR074B			500	Trung tính 4000K				
NTR073B			475	Vàng 3000K				
NTR146B			14W/220V	1200	Trắng 6500K			Φ85/ H134
NTR144B				1200	Trung tính 4000K			
NTR143B			1140	Vàng 3000K				

**Phụ kiện dùng cho đèn LED Track Light Nanoco**



**NTR-HR1W** - Thanh ray loại H 1m màu trắng  
**NTR-HR1B** - Thanh ray loại H 1m màu đen  
 Chưa gồm đầu nối dây nguồn - Kích thước: 35x18mm  
 Loại T3 (L+N+PE) 75-270V/50Hz Max20A IP20  
 Đóng gói: 12 cái/thùng



**295.000**



**NTR-CW** - Đầu nối dây nguồn cho thanh ray loại H màu trắng  
**NTR-CB** - Đầu nối dây nguồn cho thanh ray loại H màu đen


Đóng gói: 100 cái/thùng

**80.000**



**NTR-MCW** - Khớp nối giữa thanh ray loại H màu trắng  
**NTR-MCB** - Khớp nối giữa thanh ray loại H màu đen  
 Đóng gói: 200 cái/thùng

**57.000**



**NTR-LCW** - Khớp nối chữ L cho thanh ray loại H màu trắng  
**NTR-LCB** - Khớp nối chữ L cho thanh ray loại H màu đen

Đóng gói: 100 cái/thùng

**119.000**



**NTR-TCW** - Khớp nối chữ T cho thanh ray loại H màu trắng  
**NTR-TCB** - Khớp nối chữ T cho thanh ray loại H màu đen  
 Đóng gói: 100 cái/thùng

**156.000**



**NTR-4CW** - Khớp nối chữ thập cho thanh ray loại H màu trắng  
**NTR-4CB** - Khớp nối chữ thập cho thanh ray loại H màu đen

Đóng gói: 60 cái/thùng


**202.000**

Cảnh báo: Không bật đèn LED sáng quá 5 phút khi còn quấn trong cuộn để tránh gây nhiệt độ cao ảnh hưởng đến độ bền của LED dây  
 (\*) Lưu ý: Dimmer không tương thích với thiết kế dòng đèn

ĐÈN LED DÂY NGOÀI TRỜI 60 CHIP LED

30.000 giờ  
**IP 65** **Ra 70** **m 50**

- Chất liệu: PVC Anti-UV  
 - Kèm 1 bộ phụ kiện



Mã sản phẩm	Công suất/ Điện thế sử dụng	Quang thông (lm/m)	Màu ánh sáng	Số lượng chip	Kích thước sản phẩm (mm)	Trọng lượng (kg)	Đoạn cắt (m)	Đóng gói (cuộn/thùng)	Giá bán/cuộn
NST0602	4.5W/m 230V	180	Vàng 2700K	60	10 x 7.3	5	1	1	2.574.000
NST0604			Trung tính 4000K						
NST0606			Trắng 6500K						
NST060R			Đỏ						
NST060G			Xanh lục						
NST060B			Xanh dương						

ĐÈN LED DÂY NGOÀI TRỜI 72 CHIP LED


30.000 giờ  
**IP 65** **Ra 80** **m 50**

- Chất liệu: PVC Anti-UV  
 - Kèm 1 bộ phụ kiện



Mã sản phẩm	Công suất/ Điện thế sử dụng	Quang thông (lm/m)	Màu ánh sáng	Số lượng chip	Kích thước sản phẩm (mm)	Trọng lượng (kg)	Đoạn cắt (m)	Đóng gói (cuộn/thùng)	Giá bán/cuộn
NST0722	4.5W/m 230V	300	Vàng 2700K	72	10 x 7	5.5	1	1	2.510.000
NST0724			Trung tính 4000K						
NST0726			Trắng 6500K						
NST072R			Đỏ						
NST072G			Xanh lục						
NST072B			Xanh dương						

Phụ kiện dùng cho LED dây ngoài trời 60 và 72 chip LED



**NST60-PC**  
 Driver nguồn - IP44(Max 50m/nguồn)  
 (Kèm 1 chân cắm và 1 nút bấm)  
 Đóng gói: 1 bộ/bịch,  
 50 bộ/thùng **78.000**



**NST60-MC**  
 Khớp nối giữa - IP44  
 Đóng gói: 10 cái/bịch **14.000**



**NST60-P**  
 Chân cắm nối nguồn  
 Đóng gói: 20 cái/bịch **2.200**



**NST60-C**  
 Nẹp gắn tường  
 (Kèm 2 ốc vít)  
 Đóng gói: 20 cái/bịch **2.200**



**NST60-E**  
 Nút bấm - IP44  
 Đóng gói: 50 cái/bịch **2.200**


ĐÈN LED DÂY NGOÀI TRỜI 120 CHIP LED - 1 dây LED

30.000 giờ  
**IP 65** **Ra 80** **m 50**


- Chất liệu: PVC Anti-UV  
 - Kèm 1 bộ phụ kiện



Mã sản phẩm	Công suất/ Điện thế sử dụng	Quang thông (lm/m)	Màu ánh sáng	Số lượng chip	Kích thước sản phẩm (mm)	Trọng lượng (kg)	Đoạn cắt (m)	Đóng gói (cuộn/thùng)	Giá bán/cuộn
NST12072	7W/m 230V	600	Vàng 2700K	120	14 x 7	7.5	1	1	3.760.000
NST12074			Trung tính 4000K						
NST12076			Trắng 6500K						
NST1207R			Đỏ						
NST1207G			Xanh lục						
NST1207B			Xanh dương						



Phụ kiện dùng cho LED dây ngoài trời 120 chip LED - 1 dây LED



**NST1207-PC**  
 Driver nguồn - IP44(Max 50m/nguồn)  
 (Kèm 1 chân cắm và 1 nút bấm)  
 Đóng gói: 1 bộ/bịch,  
 50 bộ/thùng **95.000**




**NST1207-MC**  
 Khớp nối giữa - IP44  
 Đóng gói: 10 cái/bịch **14.000**



**NST1207-P**  
 Chân cắm nối nguồn  
 Đóng gói: 20 cái/bịch **2.200**



**NST1207-C**  
 Nẹp gắn tường  
 (Kèm 2 ốc vít)  
 Đóng gói: 20 cái/bịch **2.200**



**NST1207-E**  
 Nút bấm - IP44  
 Đóng gói: 50 cái/bịch **2.200**

\*Cảnh báo: Không bật dài LED sáng quá 5 phút khi còn quấn trong cuộn để tránh gây nhiệt độ cao ảnh hưởng đến độ bền của LED dây  
 (\*) Lưu ý: Dimmer không tương thích với thiết kế đồng đèn

**ĐÈN LED DÂY NGOÀI TRỜI 120 CHIP LED - 2 DÂY LED**



- Chất liệu: PVC Anti-UV  
 - Kèm 1 bộ phụ kiện




Mã sản phẩm	Công suất/ Điện thế sử dụng	Quang thông (lm/m)	Màu ánh sáng	Số lượng chip	Kích thước sản phẩm (mm)	Trọng lượng (kg)	Đoạn cắt (m)	Đóng gói (cuộn/thùng)	Giá bán/cuộn
NST1202	8W /230V	600	Vàng 2700K	120	18x8	9	1	1	4.136.000
NST1204			Trung tính 4000K						
NST1206			Trắng 6500K						
NST120R	9W /230V	600	Đỏ	120	18x8	9	1	1	4.444.000
NST120G			Xanh lục						
NST120B			Xanh dương						



**Phụ kiện dùng cho LED dây ngoài trời 120 chip LED - 2 dây LED**



**NST-PC**  
 Driver nguồn - IP44(Max 50m/nguồn)  
 (Kèm 1 chân cắm và 1 nút bít)  
 Đóng gói: 1 bộ/bịch, 50 bộ/thùng  
**95.000**




**NST-MC**  
 Khớp nối giữa - IP44  
 Đóng gói: 10 cái/bịch  
**14.000**



**NST-P**  
 Chân cắm nối nguồn  
 Đóng gói: 20 cái/bịch  
**2.200**



**NST-C**  
 Nẹp gắn tường (Kèm 2 ốc vít)  
 Đóng gói: 20 cái/bịch  
**2.200**




**NST-E**  
 Nút bít - IP44  
 Đóng gói: 50 cái/bịch  
**2.200**

**ĐÈN LED DÂY NGOÀI TRỜI 120 CHIP LED - NEON**



- Chất liệu: PVC Anti-UV  
 - Kèm 1 bộ phụ kiện




Mã sản phẩm	Công suất/ Điện thế sử dụng	Quang thông (lm/m)	Màu ánh sáng	Số lượng chip	Kích thước sản phẩm (mm)	Trọng lượng (kg)	Đoạn cắt (m)	Đóng gói (cuộn/thùng)	Giá bán/cuộn
NSTN1202	8W/230V	300	Vàng 2700K	120	15 x 14	13.5	1	1	7.350.000
NSTN1204			Trung tính 4000K						
NSTN1206			Trắng 6500K						




**Phụ kiện dùng cho LED dây ngoài trời 120 chip LED - NEON**




**NSTN120-PC**  
 Driver nguồn - IP44 (Max 50m/nguồn)  
 (Kèm 1 chân cắm và 1 nút bít)  
 Đóng gói : 1 bộ/bịch, 50 bộ/thùng  
**120.000**



**NSTN120-MC**  
 Khớp nối giữa - IP44  
 Đóng gói: 10 cái/bịch  
**27.000**



**NSTN120-C**  
 Nẹp gắn tường nhựa (Kèm 2 ốc vít)  
 Đóng gói: 20 cái/bịch  
**7.000**



**NSTN120-CA**  
 Nẹp gắn tường nhôm (Kèm 2 ốc vít)  
 Đóng gói: 20 cái/bịch  
**14.000**



**NSTN120-E**  
 Nút bít - IP44  
 Đóng gói: 50 cái/bịch  
**4.000**

ĐÈN LED DÂY TRONG NHÀ - IP20

(\*) Lưu ý: Dimmer không tương thích với thiết kế dòng đèn



- \* Chất liệu: nhựa dẻo FPCB uốn cong dễ dàng
- \* Thích hợp sử dụng trang trí nội thất với thiết kế phức tạp như hắt trần, trang trí tủ, hộp đèn, bảng hiệu...
- \* LED dây không được phủ silicon chống nước, vì vậy cần sử dụng ở môi trường khô thoáng tránh ẩm ướt để đảm bảo tuổi thọ đèn



\* Cảnh báo: Không bật dải LED sáng quá 30 giây khi còn quấn trong cuộn để tránh gây nhiệt độ cao ảnh hưởng đến độ bền của LED dây



Mã sản phẩm	Số LED/M	Công suất/ Điện thế sử dụng	Quang thông (lumen)	Màu ánh sáng	Kích thước sản phẩm (mm)	Đoạn cắt	Đóng gói (cuộn/thùng)	Giá bán/cái
NSTID0602	60 LED/M	4.5W/M DC24V	400Lm/M	Vàng 2700K	8 x 1.3 Cuộn 5M	6 chip LED	40	177.000
NSTID0604				Trung tính 4000K				
NSTID0606				Trắng 6000K				



Mã sản phẩm	Số LED/M	Công suất/ Điện thế sử dụng	Quang thông (lumen)	Màu ánh sáng	Kích thước sản phẩm (mm)	Đoạn cắt	Đóng gói (cuộn/thùng)	Giá bán/cái
NSTID1202	120 LED/M	9W/M DC24V	800Lm/M	Vàng 2700K	8 x 1.3 Cuộn 5M	6 chip LED	40	245.000
NSTID1204				Trung tính 4000K				
NSTID1206				Trắng 6000K				



Mã sản phẩm	Số LED/M	Công suất/ Điện thế sử dụng	Quang thông (lumen)	Màu ánh sáng	Kích thước sản phẩm (mm)	Đoạn cắt	Đóng gói (cuộn/thùng)	Giá bán/cái
NSTID1682	168 LED/M	12W/M DC24V	1200Lm/M	Vàng 2700K	10 x 1.3 Cuộn 5M	7 chip LED	40	408.000
NSTID1684				Trung tính 4000K				
NSTID1686				Trắng 6000K				

Bộ nguồn dùng cho LED dây trong nhà

Bộ nguồn trực tiếp



**NST-AD30**  
 Công suất: 30W  
 Điện thế input: AC100 - 240V  
 Điện thế output: DC24V  
 Chiều dài dây: 1.1m, kèm 1 chui cái 15cm  
 Đóng gói 40 cái/ thùng


188.000



**NST-AD60**  
 Công suất: 60W  
 Điện thế input: AC100 - 240V  
 Điện thế output: DC24V  
 Chiều dài dây: 1.1m, kèm 1 chui cái 15cm  
 Đóng gói 20 cái/ thùng

284.000

Bộ nguồn tổ ong




**NST-PS60-24**  
 Công suất: 60W  
 Kích thước : 172x34x23mm  
 Điện thế Input: AC200-240V; Output DC24V  
 Đóng gói 25 cái/ thùng

193.000




**NST-PS150-24**  
 Công suất: 150W  
 Kích thước : 195x49x29mm  
 Điện thế Input: AC200-240V; Output DC24V  
 Đóng gói 25 cái/ thùng

350.000



**NST-PS250-24**  
 Công suất: 250W  
 Kích thước : 258x48x29mm  
 Điện thế Input: AC200-240V; Output DC24V  
 Đóng gói 25 cái/ thùng

489.000



**NST-PS360-24-2**  
 Công suất: 360W  
 Kích thước : 245x63x31mm  
 Điện thế Input: AC200-240V; Output DC24V  
 Giảm tiếng ồn  
 Đóng gói 25 cái/ thùng

788.000

\*Giá bán đã bao gồm VAT

(\* Lưu ý: Dimmer không tương thích với thiết kế dòng đèn

**Nẹp nhôm dùng cho LED dây trong nhà**




**NST-AB1714**

Kích thước: 2000x17x14.3mm  
 Dùng với LED dây có chiều rộng 12mm  
 Kèm 4 nút vít, 4 nẹp gắn tường, 4 ốc vít  
 Đóng gói: 50 cái/thùng



Lắp nổi

199.000




**NST-AB1013**

Kích thước: 2000x10x13mm  
 Dùng với LED dây có chiều rộng 8mm  
 Kèm 4 nút vít, 4 nẹp gắn tường, 4 ốc vít  
 Đóng gói: 70 cái/thùng



Lắp nổi

186.000




**NST-AB1414**

Kích thước: 2000x14.2x14.2mm  
 Dùng với LED dây có chiều rộng 12.5mm  
 Kèm 4 nút vít, 4 nẹp gắn tường, 4 ốc vít  
 Đóng gói: 50 cái/thùng



Lắp nổi

186.000



**NST-AB2507**

Kích thước: 2000x25x7mm  
 Kích thước lắp âm: 20x8mm  
 Dùng với LED dây có chiều rộng 12mm  
 Kèm 4 nút vít, 4 nẹp gắn tường, 4 ốc vít  
 Đóng gói: 50 cái/thùng



Lắp âm

206.000



**NST-AB2414**

Kích thước: 2000x24.5x14.2mm  
 Kích thước lắp âm: 20x15mm  
 Dùng với LED dây có chiều rộng 12mm  
 Kèm 4 nút vít, 4 nẹp gắn tường, 4 ốc vít  
 Đóng gói: 25 cái/thùng



Lắp âm

208.000




**NST-AB1515**

Kích thước: 2000x15.7x15.7mm  
 Dùng với LED dây có chiều rộng 10mm  
 Kèm 4 nút vít, 4 nẹp gắn tường, 4 ốc vít  
 Đóng gói: 50 cái/thùng



Lắp góc

156.000



**Phụ kiện khớp nối dùng cho LED trong nhà**



**NSTID-CW08**

Khớp nối dây nguồn (15cm)  
 dùng cho đèn LED dây dán 60LED/M  
 và 120LED/M

6.100

**NSTID-CW10**

Khớp nối dây nguồn (15cm), dùng cho đèn  
 LED dây dán 168LED/M

6.800



**NSTID-MC08**

Khớp nối giữa dùng cho đèn LED dây dán  
 60LED/M và 120LED/M

2.700

**NSTID-MC10**

Khớp nối giữa dùng cho đèn  
 LED dây dán 168LED/M

4.100

(\* Lưu ý: Dimmer không tương thích với thiết kế dòng đèn

ĐÈN BÀN

- \* Chất liệu: Thân đèn nhựa, chóa đèn kim loại, đui đèn sứ
- \* Cần đèn linh hoạt để dàng điều chỉnh chiều cao và góc chiếu

Tặng kèm 1 bóng LED bulb 5W NLB506 sử dụng chui đèn E27



Mã sản phẩm	Màu sản phẩm	Kích thước sản phẩm (mm)	Trọng lượng (kg)	Đóng gói (cái/thùng)	Giá bán/ cái
NDKC01P	Hồng	L125 x W145 x H410	0.636	6	228.000
NDKC01BE	Xanh dương				



Mã sản phẩm	Màu sản phẩm	Kích thước sản phẩm (mm)	Trọng lượng (kg)	Đóng gói (cái/thùng)	Giá bán/ cái
NDKC02W	Màu trắng	L125 x W142 x H378	0.687	6	211.000
NDKC02B	Màu đen				

ĐÈN BÀN LED



- \* Chất liệu: Nhựa ABS
- \* Cần đèn linh hoạt để dàng điều chỉnh chiều cao và góc chiếu
- \* Độ rọi trên bàn 1300lux đảm bảo độ sáng học tập và làm việc
- \* Ánh sáng không nhấp nháy, đảm bảo thị lực
- \* Điều chỉnh cường độ sáng vô cấp bằng phím cảm ứng một chạm
- \* Tính năng hẹn giờ 30 phút
- \* Tích hợp khay đựng bút và giá đỡ điện thoại tiện dụng
- \* Kèm dây cáp USB

Tuổi thọ Độ hoàn màu



NDK10WC - Đèn bàn LED

- Công suất/ Điện thế sử dụng: 10W/Cốc sạc DC 5V 2A
- Quang thông: 350lm
- Tùy chỉnh nhiệt độ màu 3500K - 4000K - 4500K
- Trọng lượng: 0.709kg
- Kích thước: 130 x 150 x 550mm
- Đóng gói: 6 cái/ thùng

492.000

ĐÈN ĐỘI ĐẦU



Mã sản phẩm	Công suất/ Điện thế sử dụng	Quang thông (lumen)	Màu ánh sáng	Kích thước sản phẩm (Dài x Rộng x Cao (mm))	Đóng gói (cái/thùng)	Giá bán/ cái
NHL0361B	3.5W/ Cốc sạc DC 5V 2A	170	Trắng 7000K - 10000K	84 x 30 x 68	30	114.000
NHL0362B		225	Trắng 7000K - 10000K, điều chỉnh độ sáng	84 x 30 x 45		

- \* Chất liệu: Nhựa ABS
- \* Pin Lithium 1200mAh
- \* Thời gian sạc 8h
- \* Thời gian hoạt động 4h



ĐÈN BẮT MUỖI



- Tuổi thọ 5.000 giờ
- \* Chất liệu: Nhựa ABS
- \* Thu hút muỗi bằng bước sóng ánh sáng 365nm từ nhiều hướng 360 độ
- \* Chiều dài dây 1,2m
- \* Tặng kèm 1 cây cọ vệ sinh

- \* Tiêu diệt nhanh muỗi và các loại côn trùng nhờ lưới điện mạnh mẽ
- \* Khay đựng xác côn trùng dễ dàng tháo lắp, vệ sinh
- \* Nên đặt đèn ở nơi tối, độ cao từ 1m đến 2m, xuất hiện nhiều muỗi để đạt hiệu suất cao nhất

Mã sản phẩm	Công suất/ Điện thế sử dụng	Quang thông (lumen)	Diện tích sử dụng (m²)	Kích thước sản phẩm (mm)	Trọng lượng	Đóng gói (cái/thùng)	Giá bán/ cái
NML06B	06W/220V	800-1000V	16	138 x 292	0.6 kg	6	380.000
NML18B	18W/220V	3500-4000V	65	218 x 380	0.9 kg	6	820.000



[\*] Lưu ý: Dimmer không tương thích với thiết kế dòng đèn

**ĐÈN LED EXIT - Đèn thoát hiểm LED**



**NEX2108C - Đèn thoát hiểm LED (Đèn chưa kèm hình chỉ hướng)**

**IP 40**

- Công suất: 5.5W/AC220-240V/50Hz-60Hz, 0.07A
- Kích thước: 290mm x 182mm x 40mm - Trọng lượng: 0.9kg
- Pin: Lithium 3.2V/1.5Ah
- Thời gian sạc: 24 giờ
- Thời gian chiếu sáng khẩn cấp: 3 giờ
- Độ rọi: 500 cd/m<sup>2</sup> - Nguồn sáng: SMD LED WHITE - 6500K
- Khoảng cách nhìn thấy: 24m
- Cấp độ bảo vệ: IP40
- Chất liệu: Nhựa PC
- Đóng gói: 12 cái/ thùng
- Không bao gồm hình chỉ hướng

**583.000**

**Phụ kiện dùng kèm đèn LED thoát hiểm**

**Hình chỉ hướng**

	<b>NEXF-L</b> (1 mặt trái)	<b>18.000</b>		<b>NEXF-TL</b> (1 mặt toilet trái)	<b>18.000</b>
	<b>NEXF-R</b> (1 mặt phải)	<b>18.000</b>		<b>NEXF-TR</b> (1 mặt toilet phải)	<b>18.000</b>
	<b>NEXF-D</b> (1 mặt xuống)	<b>18.000</b>		<b>NEXF-TD</b> (1 mặt toilet xuống)	<b>18.000</b>
	<b>NEXF-U</b> (1 mặt lên)	<b>18.000</b>		<b>NEXF-TU</b> (1 mặt toilet lên)	<b>18.000</b>
	<b>NEXF-LR</b> (1 mặt trái & phải)	<b>18.000</b>		<b>NEXF-E</b> (Đèn báo Exit)	<b>18.000</b>

**Bộ phụ kiện gắn tường**



**NEXA-W**  
Gồm 2 bộ pát gắn tường

**13.000**

**Bộ phụ kiện gắn treo trần**



**NEXA-C**  
Gồm 2 bộ dây treo trần

**50.000**

**ĐÈN LED EMERGENCY - Đèn chiếu sáng khẩn cấp LED**

**NEM2135 - Đèn LED chiếu sáng khẩn cấp**

**IP 20**

- Công suất: 3.5W/AC220-240V/50Hz-60Hz
- Công suất dự trữ: 2.5W
- Kích thước: 280mm x 280mm x 78mm - Trọng lượng: 1kg
- Pin: Lithium 3.7V/2.2A
- Thời gian sạc: 24 giờ
- Thời gian chiếu sáng khẩn cấp: 3 giờ
- Quang thông: 180lm - Nguồn sáng: SMD LED 32PCS - 6500K
- Cấp độ bảo vệ điện: Class II
- Chất liệu: Chóa đèn nhựa PC trong, thân đèn nhựa ABS
- Đóng gói: 6 cái/ thùng

**588.000**



**ĐÈN LED DOWNLIGHT EMERGENCY - Đèn LED Downlight chiếu sáng khẩn cấp**

**NDLE036 - Đèn LED Downlight chiếu sáng khẩn cấp**

**IP 20**

- Công suất: 3.5W/AC220-240V/50Hz-60Hz
- Công suất dự trữ: 2W
- Kích thước: Ø140 x 23mm/ Khoét trần: Ø65-70mm
- Trọng lượng: 220g
- Pin: Lithium 3.2V/1.5A
- Thời gian sạc: 16 giờ
- Thời gian chiếu sáng khẩn cấp: 3 giờ
- Quang thông: 180lm - Nguồn sáng: SMD LED 32PCS - 6500K
- Cấp độ bảo vệ điện: Class II
- Chất liệu: Chóa đèn nhựa, thân đèn nhôm
- Đóng gói: 48 cái/ thùng

**501.000**



**ĐÈN LED HIGHBAY - Đèn nhà xưởng LED**



Kích thước: Ø330mm/H: 125mm

<b>NHB0906</b> - 10800lm - Công suất 90W	<b>3.900.000</b>
<b>NHB1206</b> - 14400lm - Công suất 120W	<b>4.320.000</b>
<b>NHB1506</b> - 18000lm - Công suất 150W	<b>4.700.000</b>

Điện thế sử dụng: 100-240V/ 50-60Hz  
Ánh sáng trắng 5700K  
Nhiệt độ hoạt động: -35-50°C  
Chất liệu: Nhôm đúc, chóa thủy tinh  
Đóng gói: 1 cái/thùng

**IP 65**

Kích thước: Ø400mm/H: 141mm

<b>NHB1806</b> - 21600lm - Công suất 180W	<b>5.850.000</b>
<b>NHB2106</b> - 25200lm - Công suất 210W	<b>6.200.000</b>
<b>NHB2406</b> - 28800lm - Công suất 240W	<b>6.600.000</b>

\*Giá bán đã bao gồm VAT

(\* Lưu ý: Dimmer không tương thích với thiết kế dòng đèn

ĐÈN TRẦN - Tuổi thọ 20,000 giờ

IP 54



**NCL1331/ NCL1333** - Ánh sáng vàng 3000K  
**NCL1331-6/ NCL1333-6** - Ánh sáng trắng 6000K  
 - Công suất 14W/AC200-240V  
 - Kích thước: Ø280mm/H63mm - Trọng lượng: 1.8kg  
 - Quang thông: 1055lm - CRI: Ra84  
 - PF: 0.93  
 - Chất liệu: Nhôm đúc màu xám, nắp chụp nhựa trắng sữa  
 - Góc chiếu: 116°

Ánh sáng trắng 6000K      Ánh sáng vàng 3000K

1.848.000



IP 54




Đèn Downlight trụ LED  
**NSDL7205W** - Màu trắng  
**NSDL7205B** - Màu xám đậm

- Sử dụng bóng E27 (H<sub>max</sub><116mm)/AC110-240V  
 - Kích thước: Ø108mm/H155mm  
 - Trọng lượng 0.8kg  
 - Chất liệu: Nhôm đúc, chóa đèn nhựa trong  
 - Không bao gồm bóng

770.000



IP 54



Đèn downlight trụ LED  
**NSDL2236-73** - Ánh sáng vàng 3000K  
**NSDL2236-76** - Ánh sáng trắng 6000K

- Công suất 7W/AC200-240V  
 - Kích thước: Ø90mm/H95mm - Trọng lượng: 0.8kg  
 - Quang thông: 581lm - CRI: Ra82  
 - PF: 0.53  
 - Chất liệu: Nhôm đúc màu trắng, chóa đèn thủy tinh trong  
 - Góc chiếu: 17°

Ánh sáng trắng 6000K      Ánh sáng vàng 3000K

1.331.000

IP 54



Đèn downlight trụ LED  
**NSDL2236-203** - Ánh sáng vàng 3000K  
**NSDL2236-206** - Ánh sáng trắng 6000K

- Công suất 20W/AC200-240V  
 - Kích thước: Ø95mm/H105mm - Trọng lượng: 1.0kg  
 - Quang thông: 1616lm - CRI: Ra83  
 - PF: 0.53  
 - Chất liệu: Nhôm đúc, màu trắng chụp đèn thủy tinh trong  
 - Góc chiếu: 34°

Ánh sáng trắng 6000K      Ánh sáng vàng 3000K

1.738.000

Tuổi thọ      Độ hoàn màu      Góc chiếu      Độ bảo vệ      Hệ số công suất



\* Chất liệu: Nhôm  
 \* Sử dụng Triac Dimmer  
 \* Thời gian đặt hàng dự kiến 2 tháng



Mã sản phẩm	Công suất/ Điện thế sử dụng	Màu ánh sáng	Màu thân đèn/Chóa phản quang	Quang thông (lumen)	Kích thước sản phẩm (mm)	Đóng gói	Giá bán/cái
NSDL12W309040W54	12W/ 220V	Vàng 3000K	Trắng/Trắng	960	Ø75*H100	50 cái/thùng	980.000
NSDL12W409040W54		Trung tính 4000K	Trắng/Trắng	960			980.000
NSDL12W309040B54		Vàng 3000K	Đen/Đen	960			980.000
NSDL12W409040B54		Trung tính 4000K	Đen/Đen	960			980.000

ĐÈN GẮN TƯỜNG - Tuổi thọ 20,000 giờ

IP 65



**NBL1291A** - Đèn gắn tường ngoài trời LED  
 - Công suất: 20W/AC200-240V-50Hz  
 - Kích thước: L500xW60xH60mm - Trọng lượng: 3.1kg  
 - Quang thông: 1818lm - CRI: Ra84  
 - PF: 0.92  
 - Chất liệu: Nhôm đúc màu trắng, chóa đèn thủy tinh trong  
 - Góc chiếu: 107°

**NBL1291** - Đèn gắn tường ngoài trời LED  
 - Công suất: 36W (56x0.64W)/AC200-240V-50Hz  
 - Kích thước: L500xW60xH60mm - Trọng lượng: 3.1kg  
 - Quang thông: 2156lm - CRI: Ra84  
 - PF: 0.99  
 - Chất liệu: Nhôm đúc màu trắng, chóa đèn thủy tinh trong  
 - Góc chiếu: 107°

2.489.000


\*Giá bán đã bao gồm VAT

(\* Lưu ý: Dimmer không tương thích với thiết kế dòng đèn

**ĐÈN GẮN TƯỜNG - Tuổi thọ 20,000 giờ**


**IP 54**

Đèn gắn tường ngoài trời LED



**NBL2891** - Màu xám bạc, ánh sáng vàng 3000K  
**NBL2891-6** - Màu xám bạc, ánh sáng trắng 6500K  
**NBL2891B** - Màu xám đậm, ánh sáng vàng 3000K

- Công suất: 7W/AC200-240V
- Kích thước: L82xW58xH82mm - Trọng lượng: 0.4kg
- Quang thông: 218lm - CRI: Ra85
- PF: 0.9
- Chất liệu: Nhôm đúc, chóa đèn nhựa trong
- Góc chiếu: 96°



Ánh sáng trắng 6500K      Ánh sáng vàng 3000K

**903.000**


**IP 54**

Đèn gắn tường ngoài trời LED



**NBL2541** - Màu xám nhạt, ánh sáng vàng 3000K  
**NBL2541-6** - Màu xám nhạt, ánh sáng trắng 6500K  
**NBL2541B** - Màu xám đậm, ánh sáng vàng 3000K

- Công suất: 14W (2x7W)/AC200-240V-50Hz
- Kích thước: L108xW111xH115mm - Trọng lượng: 1.7kg
- Quang thông: 841lm - CRI: Ra83
- PF: 0.90
- Chất liệu: Nhôm đúc, chóa đèn thủy tinh trong
- Góc chiếu: 21°




Ánh sáng trắng 6500K      Ánh sáng vàng 3000K

**1.806.000**



**IP 54**

Đèn gắn tường ngoài trời LED



**NBL2553** - Màu trắng, ánh sáng vàng 3000K  
**NBL2553-6** - Màu trắng, ánh sáng trắng 6500K  
**NBL2553S** - Màu xám bạc, ánh sáng vàng 3000K

- Công suất: 9W/AC200-240V
- Kích thước: L109xW63xH173mm - Trọng lượng: 0.6kg
- Quang thông: 160lm - CRI: Ra80
- PF: 0.93
- Chất liệu: Nhôm đúc, chóa đèn thủy tinh trong
- Góc chiếu: 15°/75°



Ánh sáng trắng 6500K      Ánh sáng vàng 3000K

**1.208.000**

**IP 54**

Đèn gắn tường ngoài trời LED



**NBL2621** - Màu xám bạc, ánh sáng vàng 3000K  
**NBL2621-6** - Màu xám bạc, ánh sáng trắng 6500K  
**NBL2621B** - Màu xám đậm, ánh sáng vàng 3000K

- Công suất: 14W (2x7W)/AC200-240V-50Hz
- Kích thước: L62xW82xH145mm - Trọng lượng: 0.84kg
- Quang thông: 1116lm - CRI: Ra82
- PF: 0.93 - IP54
- Chất liệu: Nhôm đúc, chóa đèn thủy tinh trong
- Góc chiếu: 73°



Ánh sáng trắng 6500K      Ánh sáng vàng 3000K

**1.659.000**




**IP 54**

Đèn gắn tường ngoài trời LED



**NBL2851** - Ánh sáng vàng 3000K  
**NBL2851-6** - Ánh sáng trắng 6000K

- Công suất: 14W (2x7W)/AC200-240V-50Hz
- Kích thước: L75xW100xH160mm - Trọng lượng: 0.9kg
- Quang thông: 995lm - CRI: Ra82
- PF: 0.92
- Chất liệu: Nhôm chống oxy hóa, chóa đèn thủy tinh trong
- Góc chiếu: 37°



Ánh sáng trắng 6000K      Ánh sáng vàng 3000K

**1.880.000**

**IP 54**

Đèn gắn tường ngoài trời LED



**NBL2233** - Ánh sáng vàng 3000K

- Công suất: 14W (2x7W)/AC200-240V-50Hz
- Kích thước: L135xW96xH135mm - Trọng lượng: 1.5kg
- Quang thông: 1153lm - CRI: Ra81
- PF: 0.91
- Chất liệu: Nhôm đúc màu xám đậm, chóa đèn thủy tinh trong
- Góc chiếu: 18°




Ánh sáng vàng 3000K

**1.764.000**

(\* Lưu ý: Dimmer không tương thích với thiết kế dòng đèn

ĐÈN GẮN TƯỜNG - Tuổi thọ 20,000 giờ

IP 54



Đèn gắn tường ngoài trời LED

**NBL2691** - Màu xám đậm, ánh sáng vàng 3000K  
**NBL2691S** - Màu xám nhạt, ánh sáng vàng 3000K


- Công suất 7W/AC220-240V
- Kích thước: L125xW63xH125mm - Trọng lượng: 0.5kg
- Quang thông: 389lm - CRI: Ra82
- PF: 0.89
- Chất liệu: Nhôm đúc, chóa đèn nhựa trong
- Góc chiếu: 108°

Ánh sáng vàng 3000K

1.103.000



IP 54



**NBL2721** - Đèn gắn tường ngoài trời LED

- Công suất 7W/AC200-240V
- Kích thước: L220xW130xH55mm - Trọng lượng: 0.8kg
- Quang thông: 448lm - CRI: Ra82
- PF: 0.89
- Chất liệu: Nhôm đúc màu trắng, chóa đèn nhựa
- Góc chiếu: 126°

Ánh sáng vàng 3000K

1.659.000



IP 54



**NBL2622** - Đèn gắn tường ngoài trời LED


- Công suất: 7W (1x7W)/AC200-240V-50Hz
- Kích thước: L62xW82xH95mm - Trọng lượng: 0.64kg
- Quang thông: 577lm - CRI: Ra82
- PF: 0.88 - IP54
- Chất liệu: Nhôm đúc màu xám đậm, chóa đèn thủy tinh trong
- Góc chiếu: 72°

Ánh sáng vàng 3000K

1.134.000



IP 65




**NBL1791** - Đèn gắn tường ngoài trời LED

- Công suất: 7W /AC200-240V-50Hz
- Kích thước: L222xW165xH282mm - Trọng lượng: 1.6kg
- Quang thông: 555lm - CRI: Ra85
- PF: 0.5
- Chất liệu: Nhôm đúc màu trắng, chóa đèn nhựa trong
- Góc chiếu: 105°

Ánh sáng vàng 3000K

1.806.000



(\* Lưu ý: Dimmer không tương thích với thiết kế dòng đèn

**ĐÈN GẮN TƯỜNG - Tuổi thọ 20,000 giờ**


**IP 54**



**NBL5705A** - Đèn gắn tường ngoài trời LED  
 - Công suất 15W/AC200-240V  
 - Kích thước: L110xW103xH250mm - Trọng lượng: 1.1kg  
 - Quang thông: 850lm - CRI: Ra85  
 - PF: 0.99 - IP54  
 - Chất liệu: Nhôm đúc màu xám đậm, chóa đèn nhựa trắng sữa  
 - Góc chiếu: 103°

Ánh sáng vàng 3000K

**1.512.000**



**IP 54**



**NBB1466** - Đèn gắn tường ngoài trời dùng bóng  
 - Công suất: sử dụng bóng E27 (Max15W)/AC220-240V  
 - Kích thước: L140xW160xH290mm  
 - Trọng lượng: 2.6kg  
 - Chất liệu: Nhôm đúc màu xám đậm, chóa đèn thủy tinh trong  
 - Giá không bao gồm bóng



**1.586.000**



**ĐÈN SÂN VƯỜN - Tuổi thọ 20,000 giờ**

**IP 54**



**NBB1463** - Đèn gắn trụ ngoài trời dùng bóng  
 - Công suất: Sử dụng bóng E27 (Max15W)/AC220-240V  
 - Kích thước: L140xW140xH350mm - Trọng lượng: 2.5kg  
 - IP54  
 - Chất liệu: Nhôm đúc màu xám đậm, chóa đèn thủy tinh trong  
 - Giá không bao gồm bóng



**1.806.000**

**IP 54**



**NGL8453** - Đèn sân vườn LED  
 - Công suất: 7W (1x7W)/AC200-240V~50Hz  
 - Kích thước: L108xW108xH200mm - Trọng lượng: 0.95kg  
 - Quang thông: 400lm - CRI: Ra84  
 - PF: 0.89 - IP54  
 - Chất liệu: Nhôm đúc màu bạc, chóa đèn thủy tinh trong  
 - Góc chiếu: 38°

Ánh sáng vàng 3000K

**1.512.000**



**IP 54**



**NGL1913** - Đèn sân vườn LED  
 - Công suất: 7W /AC110-240V~50Hz  
 - Kích thước: Ø90mm/H650mm - Trọng lượng: 1.22kg  
 - Quang thông: 415lm - CRI: Ra85  
 - PF: 0.5 - IP54  
 - Chất liệu: Nhôm đúc màu xám đậm, chóa đèn nhựa trong  
 - Góc chiếu: 71°



Ánh sáng vàng 3000K

**1.722.000**

**IP 54**



**NGL8414** - Đèn sân vườn LED  
 - Công suất: 15W (1x15W)/AC110-240V~50Hz  
 - Kích thước: Ø120mm/H650mm - Trọng lượng: 2.75kg  
 - Quang thông: 370lm - CRI: Ra82  
 - PF: 0.88 - IP54  
 - Ánh sáng vàng 3000K  
 - Chất liệu: Nhôm đúc màu xám đậm, chóa đèn nhựa trong  
 - Góc chiếu: 82°

Ánh sáng vàng 3000K

**2.552.000**



**IP 54**



**NGL8464** - Đèn sân vườn LED  
 - Công suất: 9W /AC110-240V~50Hz  
 - Kích thước: L110xW110xH650mm - Trọng lượng: 2.75kg  
 - Quang thông: 370lm - CRI: Ra85  
 - PF: 0.89 - IP54  
 - Chất liệu: Nhôm đúc màu xám đậm, chóa đèn nhựa trong  
 - Góc chiếu: 38°



Ánh sáng vàng 3000K

**2.468.000**

**IP 54**



**NGL8434** - Đèn sân vườn LED  
 - Công suất 14.62W (86x0.17W)/AC200-240V  
 - Kích thước: L108xW108xH650mm - Trọng lượng: 2.9kg  
 - Quang thông: 461lm - CRI: Ra84  
 - PF: 0.89 - IP54  
 - Chất liệu: Nhôm đúc màu xám đậm, chóa đèn nhựa trắng sữa  
 - Góc chiếu: 270°



Ánh sáng vàng 3000K

**2.184.000**

(\* Lưu ý: Dimmer không tương thích với thiết kế dòng đèn

ĐÈN SÂN VƯỜN - Tuổi thọ 20,000 giờ

IP 54



**NGL2723**- Đèn sân vườn LED

- Công suất: 7W (1x7W)/AC200-240V-50Hz
- Kích thước: L120xW40xH650mm - Trọng lượng: 2.4kg
- Quang thông: 290lm - CRI: Ra82
- PF: 0.89 - IP54
- Chất liệu: Nhôm đúc màu xám đậm, chóa đèn nhựa
- Góc chiếu: 45°

Ánh sáng vàng 3000K

1.880.000



IP 67




**NGL1211** - Đèn sân vườn LED âm đất

- Công suất: 7W (1x7W)/AC200-240V-50Hz
- Kích thước: Ø125xH140mm - Trọng lượng: 1.3kg
- Kích thước khoét lỗ: Ø117xH117mm
- Quang thông: 67lm - CRI: Ra82
- PF: 0.89 - IP67
- Chất liệu: Nhôm đúc màu xám đậm, chóa đèn nhựa trong
- Góc chiếu: 110°

Ánh sáng vàng 3000K

1.586.000



IP 67




**NGL1212** - Đèn sân vườn LED âm đất

- Công suất: 7W (1x7W)/AC200-240V-50Hz
- Kích thước: Ø125xH140mm - Trọng lượng: 1.3kg
- Kích thước khoét lỗ: Ø117xH117mm
- Quang thông: 135lm - CRI: Ra82
- PF: 0.89 - IP67
- Chất liệu: Nhôm đúc màu xám đậm, chóa đèn nhựa trong
- Góc chiếu: 99°

Ánh sáng vàng 3000K

1.586.000

IP 67





**NGL1214** - Đèn sân vườn LED âm đất

- Công suất: 7W (1x7W)/AC200-240V-50Hz
- Kích thước: Ø125xH140mm - Trọng lượng: 1.3kg
- Kích thước khoét lỗ: Ø117xH117mm
- Quang thông: 188lm - CRI: Ra82
- PF: 0.89 - IP67
- Chất liệu: Nhôm đúc màu xám đậm, chóa đèn nhựa trong
- Góc chiếu: 70°

Ánh sáng vàng 3000K

1.586.000



IP 67



**NGL2641** - Đèn sân vườn LED âm đất

- Công suất: 7W (1x7W)/AC200-240V-50Hz
- Kích thước: Ø125xH105mm - Trọng lượng: 0.97kg
- Kích thước khoét lỗ: Ø103xH105mm
- Quang thông: 597lm - CRI: Ra81
- PF: 0.89
- Ánh sáng vàng 3000K
- Chất liệu: Thân đèn nhôm đúc, bề mặt inox, chóa đèn thủy tinh trong
- Góc chiếu: 24°

Ánh sáng vàng 3000K

1.376.000

IP 67



**NGL2642** - Đèn sân vườn LED âm đất

- Công suất: 7W (1x7W)/AC200-240V-50Hz
- Kích thước: L125xW125xH105mm - Trọng lượng: 0.97kg
- Kích thước khoét lỗ: Ø103xH105mm
- Quang thông: 597lm - CRI: Ra81
- PF: 0.89
- Ánh sáng vàng 3000K
- Chất liệu: Thân đèn nhôm đúc, bề mặt inox, chóa đèn thủy tinh trong
- Góc chiếu: 24°

Ánh sáng vàng 3000K

1.520.000

\*Giá bán đã bao gồm VAT

(\* Lưu ý: Dimmer không tương thích với thiết kế dòng đèn

**ĐÈN SÂN VƯỜN - Tuổi thọ 20,000 giờ**

**IP 67**



- NGL2291** - Đèn sân vườn LED âm đất tròn
- Công suất: 1W/AC110-240V-50Hz
  - Kích thước: Ø67xH117mm - Trọng lượng: 0.29kg
  - Kích thước khoét lỗ: Ø63xH117mm
  - Quang thông: 89lm - CRI: Ra80
  - PF: 0.5 - IP67
  - Chất liệu: Thân đèn nhôm đúc, mặt đèn inox, chóa đèn thủy tinh trong
  - Góc chiếu: 28°

Ánh sáng vàng 3000K

**735.000**

**IP 67**



- NGL2292** - Đèn sân vườn LED âm đất vuông
- Công suất: 1W/AC100-240V-50Hz
  - Kích thước: L67xW67xH117mm - Trọng lượng: 0.31kg
  - Kích thước khoét lỗ: Ø63xH117mm
  - Quang thông: 89lm - CRI: Ra80
  - PF: 0.5 - IP67
  - Chất liệu: Thân đèn nhôm đúc, mặt đèn inox, chóa đèn thủy tinh trong
  - Góc chiếu: 28°

Ánh sáng vàng 3000K

**777.000**



**ĐÈN SPOTLIGHT SÂN VƯỜN - Tuổi thọ 20,000 giờ**

**IP 65**



- Đèn spotlight sân vườn LED**
- NSP2746**
- Công suất: 10W(1x10W COB)/ AC200-240V-50Hz
  - Kích thước: L81xW76xH118mm - Trọng lượng: 0.9kg
  - Quang thông: 656lm - CRI: Ra83
  - PF: 0.99 - IP65
  - Chất liệu: Nhôm đúc màu xám đậm, chóa đèn thủy tinh trong, chân cắm nhựa đen
  - Góc chiếu: 26°

Ánh sáng vàng 3000K

**1.355.000**

**IP 65**



- Đèn spotlight sân vườn LED**
- NSP2862**
- Công suất: 6W(3x2W COB)/ AC200-240V-50Hz
  - Kích thước: L83xW107xH380mm - Trọng lượng: 0.79kg
  - Quang thông: 360lm - CRI: Ra80
  - PF: 0.81 - IP65
  - Chất liệu: Nhôm đúc màu xám đậm, chóa đèn thủy tinh trong, chân cắm nhựa đen
  - Góc chiếu: 24°

Ánh sáng vàng 3000K

**1.554.000**

**IP 65**



- Đèn spotlight sân vườn LED**
- NSP1673** - 10W(1x10W) - 613lm **1.586.000**
  - NSP1676** - 15W(1x15W) - 934lm **1.733.000**
  - NSP1679** - 20W(1x20W) - 1283lm **1.806.000**
  - AC200-240V-50Hz
  - Kích thước: W120xH520mm - Trọng lượng: 1.38kg
  - PF: 0.99 - CRI: Ra82 - IP65
  - Chất liệu: Nhôm đúc màu xám đậm, chóa đèn thủy tinh trong, chân cắm nhựa đen
  - Góc chiếu: 41°

Ánh sáng vàng 3000K



**IP 65**



- Đèn spotlight sân vườn LED**
- NSP1663** - 10W(1x10W) - 613lm **1.439.000**
  - NSP1666** - 15W(1x15W) - 934lm **1.586.000**
  - NSP1669** - 20W(1x20W) - 1283lm **1.659.000**
  - AC200-240V-50Hz
  - Kích thước: W120xH210mm - Trọng lượng: 1.1kg
  - PF: 0.99 - CRI: Ra82 - IP65
  - Chất liệu: Nhôm đúc màu xám đậm, chóa đèn thủy tinh trong, chân cắm nhựa đen
  - Góc chiếu: 41°

Ánh sáng vàng 3000K

**IP 65**



- Đèn spotlight sân vườn LED**
- NSP1802**
- Công suất: 1W(1x1W COB)/ AC200-240V-50Hz
  - Kích thước: L40xW40xH40mm - Trọng lượng: 0.18kg
  - Quang thông: 95lm
  - PF: 0.45 - CRI: Ra80 - IP65
  - Chất liệu: Nhôm đúc màu xám đậm, chóa đèn thủy tinh trong
  - Góc chiếu: 28°

Ánh sáng vàng 3000K

**819.000**

(\* Lưu ý: Không sử dụng dimmer cho đèn LED Nanoco)

## ĐÈN LỔ ĐI - Tuổi thọ 20,000 giờ

IP 65




### NSL1711 - Đèn LED chiếu chân lắp nổi

- Công suất: 8.8W (11x0.8W)/AC200-240V-50Hz
- Kích thước: L160xW31xH160mm - Trọng lượng: 0.7kg
- Quang thông: 472lm - CRI: Ra83
- PF: 0.97
- Chất liệu: Nhôm đúc màu bạc, chóa đèn nhựa trong
- Góc chiếu: 53°

Ánh sáng vàng 3000K

1.512.000

IP 65



### NSL2102 - Đèn LED chiếu chân âm tường

- Công suất: 1W/AC200-240V-50Hz
- Kích thước: L40xW40xH50mm - Trọng lượng: 0.13kg
- Kích thước khoét lỗ: Ø25mm
- Quang thông: 72lm - CRI: Ra80
- PF: 0.5
- Chất liệu: Thân đèn nhôm chống oxi hóa, chóa đèn thủy tinh trong
- Góc chiếu: 20°

Ánh sáng vàng 3000K

641.000

IP 65



### NSL1713/ NSL1713A - Đèn LED chiếu chân lắp nổi

- Công suất: 4W (5x0.8W)/AC200-240V-50Hz
- Kích thước: L95xW31xH95mm - Trọng lượng: 0.3kg
- Quang thông: 185lm - CRI: Ra83
- PF: 0.99
- Chất liệu: Nhôm đúc màu bạc, chóa đèn nhựa trong
- Góc chiếu: 52°

Ánh sáng vàng 3000K

830.000

IP 65



### NSL2101 - Đèn LED chiếu chân âm tường

- Công suất: 1W/AC200-240V-50Hz
- Kích thước: Ø40xH50mm - Trọng lượng: 0.13kg
- Kích thước khoét lỗ: Ø25mm
- Quang thông: 72lm - CRI: Ra80
- PF: 0.5
- Chất liệu: Thân đèn nhôm chống oxi hóa, chóa đèn thủy tinh trong
- Góc chiếu: 20°

Ánh sáng vàng 3000K

599.000



IP 65



### NSL1121A - Đèn LED gắn âm tường chiếu chân

- Công suất 4W (12x0.3W)/AC200-240V
- Kích thước: L107xW65xH75mm - Trọng lượng: 0.5kg
- Kích thước khoét lỗ: L100xW57xH65mm
- Quang thông: 129lm - CRI: Ra82
- PF: 0.89
- Chất liệu: Nhôm đúc màu trắng, chóa đèn nhựa trong
- Góc chiếu: 33°

Ánh sáng vàng 3000K

882.000

IP 65



### NSL2781 - Đèn sân vườn LED chiếu chân

- Công suất: 3W (1x3W)/AC200-240V-50Hz
- Kích thước: Ø95xH81mm - Trọng lượng: 0.4kg
- Kích thước khoét lỗ: Ø92xD81mm
- Quang thông: 25lm - CRI: Ra80
- PF: 0.53
- Chất liệu: Thân đèn nhôm đúc, bề mặt inox, chóa đèn thủy tinh trong
- Góc chiếu: 56°

Ánh sáng vàng 3000K

830.000



IP 65



### NSL2782 - Đèn sân vườn LED chiếu chân

- Công suất: 3W (1x3W)/AC200-240V-50Hz
- Kích thước: L95xW81xH95mm - Trọng lượng: 0.4kg
- Kích thước khoét lỗ: Ø92xD81mm
- Quang thông: 25lm - CRI: Ra80
- PF: 0.53
- Chất liệu: Thân đèn nhôm đúc, bề mặt inox, chóa đèn thủy tinh trong
- Góc chiếu: 56°

Ánh sáng vàng 3000K

830.000