

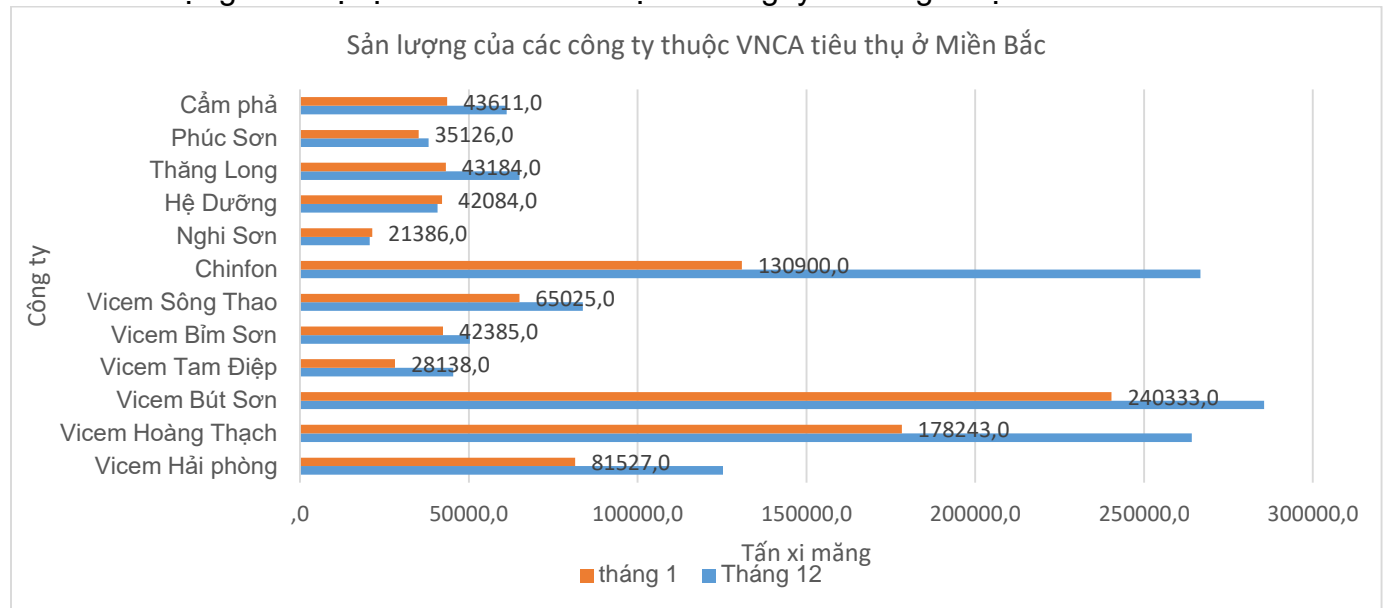
TÌNH HÌNH THI TRƯỜNG XI MĂNG VIỆT NAM THÁNG 1/2019

A- TIÊU THỤ NỘI ĐỊA:

I.Thi trường xi măng miền Bắc:

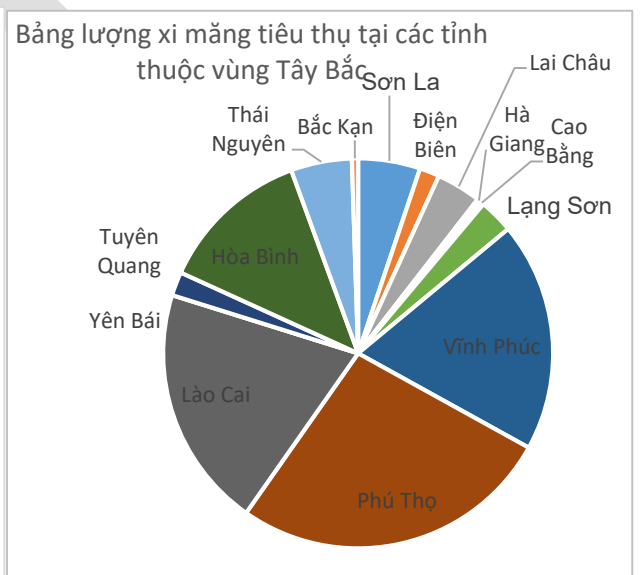
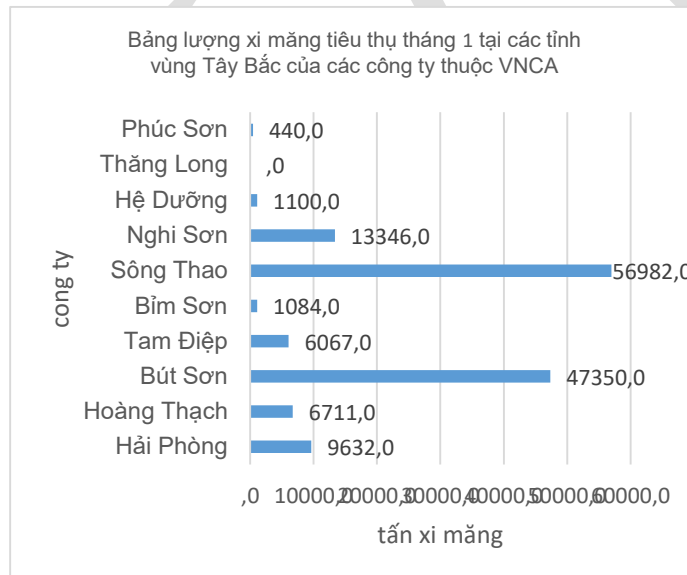
Tổng lượng tiêu thụ xi măng của cả nước tại địa bàn miền Bắc tháng 1/2019 là: 1.831.124 tấn (tháng 12/2019 là 2.429.178 tấn).

Sản lượng tiêu thụ tại miền Bắc của một số công ty xi măng thuộc VNCA như sau:

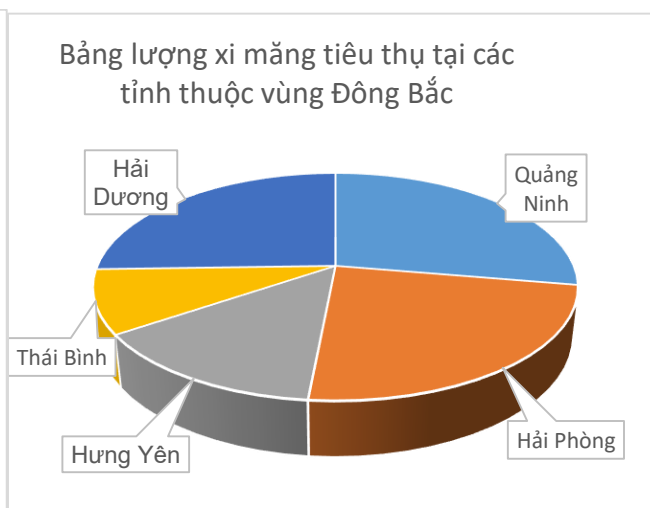



Lượng xi măng tiêu thụ tại các vùng ở Miền Bắc trong tháng 1/2019 như sau:

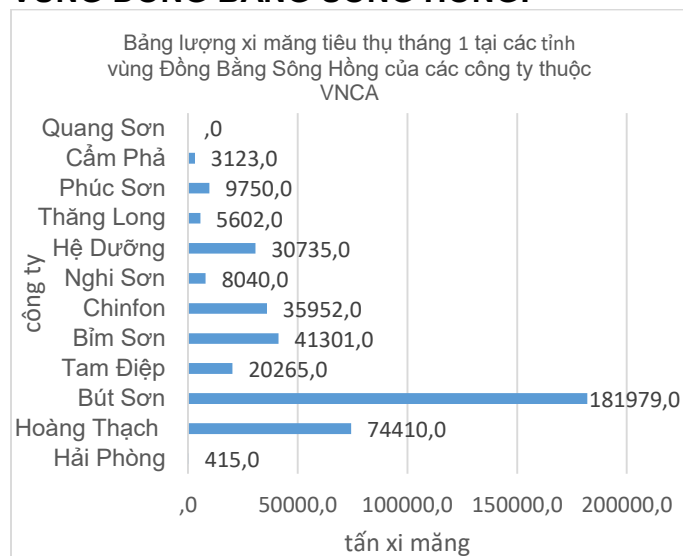
VÙNG TÂY BẮC:



VÙNG ĐÔNG BẮC:



VÙNG ĐỒNG BẰNG SÔNG HỒNG:



Giá bán lẻ một số chủng loại xi măng trên địa bàn Miền Bắc như sau:

Giá không ghi chú chủng loại thì được hiểu là giá PCB 30 (đơn vị: nghìn đồng/tấn)

1. Tại Sơn La: - XM Chinfon: 1.580

- XM Yên Bái: 1.180 (giá tại nhà máy)

- XM Tam Điệp: 1.460

2. Tại Hòa Bình: - XM Chinfon: 1.410 - XM Bút Sơn: 1.410

3. Tại Lạng Sơn: - XM Phúc Sơn: 1.300

- XM Chinfon: 1.290

- XM Hoàng Thạch: 1.440

- XM Lạng Sơn: 940

4. Tại Thái Nguyên:

- XM Chinfon: 1.430

- XM La Hiên: 1.240

- XM Quang Sơn: 1.270

- XM Phú Thọ: 950

- XM Tuyên Quang: PCB 30: 1090 PCB 40: 1.190

5. Tại Quảng Ninh:

- XM Hoàng Thạch: 1.400 - XM Phúc Sơn: 1.290

- XM Chin Fon: 1.310
- XM Thăng Long PCB 40 1.350
- XM Cẩm phả PCB 40 1.300
- XM Lam Thạch : 1.175
- XM Hạ Long PCB 40 1.360

6. Tai Bắc Ninh: - Xi măng Hoàng Thạch: 1.400 -XM Cẩm Phả PCB 40: 1.340

XM Phúc Sơn: 1.310 XM Nghi Sơn PCB40: 1.430 – XM Chinfon: 1.360

7. Tai Bắc Giang: - XM Hoàng Thạch: 1.400 - XM Chinfon: 1.250

- XM Cẩm Phả PCB 40: 1.340
- XM Thăng Long PCB 40 1.350
- XM Phúc Sơn: 1.290
- XM Hoàng Mai: 1.320

8. Tai Hải Dương: - XM Chinfon: 1.330 - Hoàng Thạch: 1.390

- XM Cẩm phả PCB 40	1.280	- XM Phúc Sơn:	1.270
---------------------	-------	----------------	-------

9. Tai Hưng Yên:- XM Hoàng Thạch: 1.400

- XM Chin Fon:	1.310	- XM Bút Sơn:	1.280
-XM Phúc Sơn:	1.150		

10. Tai Thanh Hoá: - XMVLXD Bỉm Sơn: 1.070

- XM Bỉm Sơn: 1.330
- XM Hoàng Mai 1.280
- XM Nghi Sơn PCB 40 1.420
- XM Tam Điệp: 1.250

11. Tai Ninh Bình: - XM Tam Điệp: 1.250 - XM Hệ Dưỡng: 970 (giá tại nhà máy)

- XM Bỉm Sơn: 1.220
- XM Chinfon 1.190

12. Tai Nam Định: -XM Hoàng Thạch: 1.380 XM Cẩm phả: 1.260

- XM Bỉm Sơn: 1.320
- XM Bút Sơn: 1.280
- XM Phúc Sơn: 1.240
- XM Chin Fon: 1.340

13. Tai Thái Bình:

- XM Bỉm Sơn: 1.320
- XM Bút Sơn: 1.300
- XM Chin Fon: 1.320
- XM Phúc Sơn: 1.250
- XM Thăng Long: 1.230
- XM Cẩm phả: 1.280

14. Tai Hà Nội.

- XM Chin Fon: 1.450
- XM Phúc Sơn: 1.350
- XM Tam Điệp: 1350
- XM Hoàng Thạch: 1.570
- XM Bỉm Sơn: 1420
- XM Bút Sơn: 1360
- XM Thăng Long PCB 40: 1.390
- XM Nghi Sơn PCB 40:1.570
- XM Cẩm Phả: 1.300

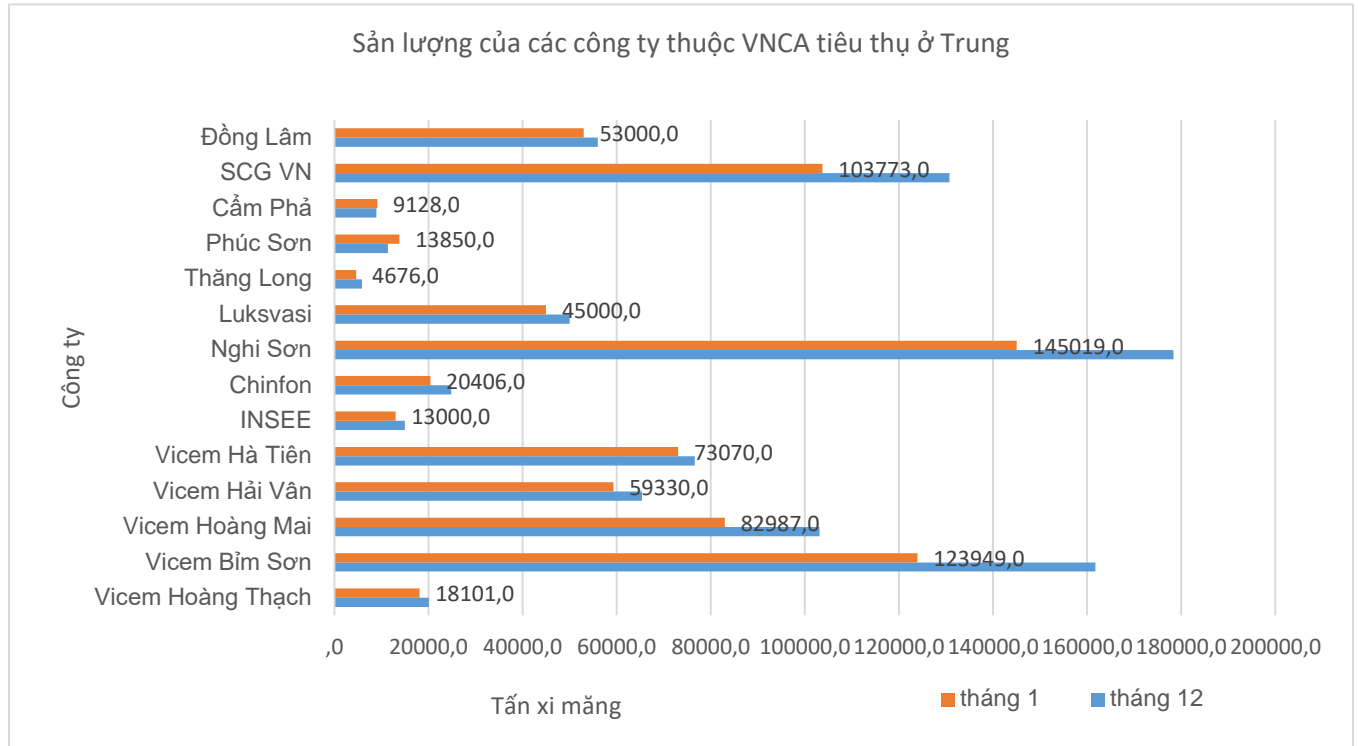
15. Tai Hải phòng:- XM ChinFon: 1.370 XM Cẩm phả: 1.290

- XM Hải phòng: 1.400
- XM Phúc Sơn: 1.260

II. Thị trường xi măng miền Trung:

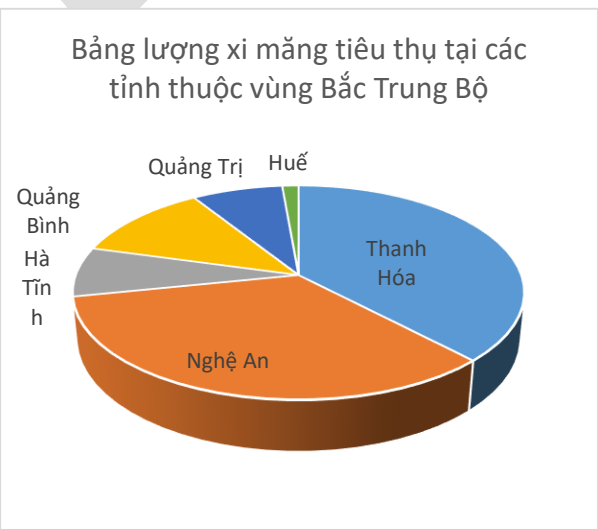
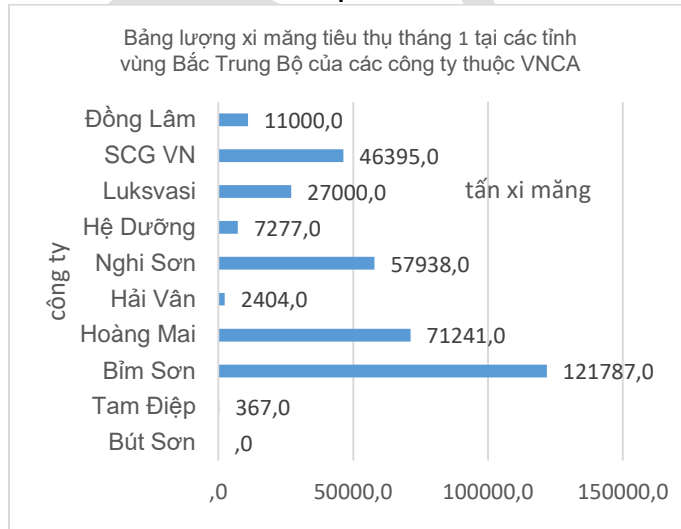
Tổng lượng tiêu thụ xi măng của cả nước tại địa bàn miền Trung tháng 12/2018: 1.077.279 tấn (tháng 12 là 1.306.815 tấn).

Sản lượng tiêu thụ tại miền Trung của một số công ty xi măng thuộc VNCA như sau:

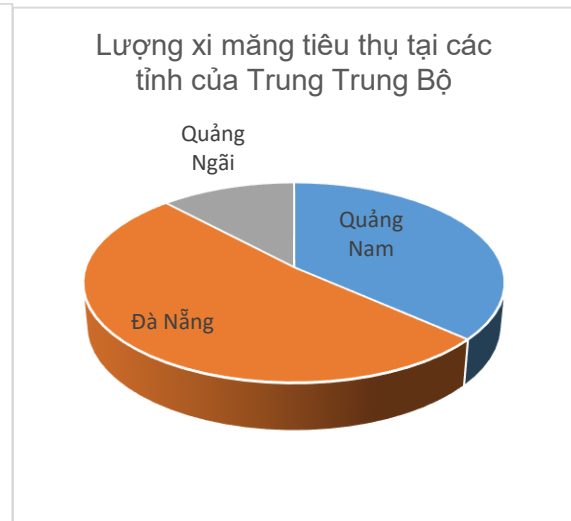
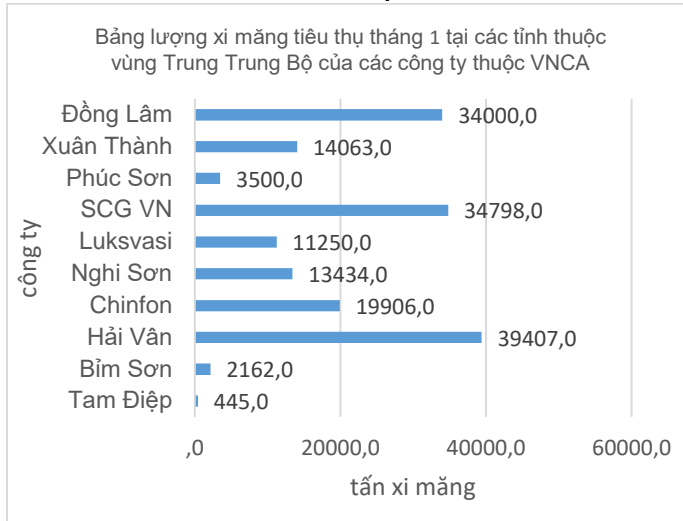


Lượng xi măng tiêu thụ tại các vùng ở Miền Trung trong tháng 1/2019 như sau:

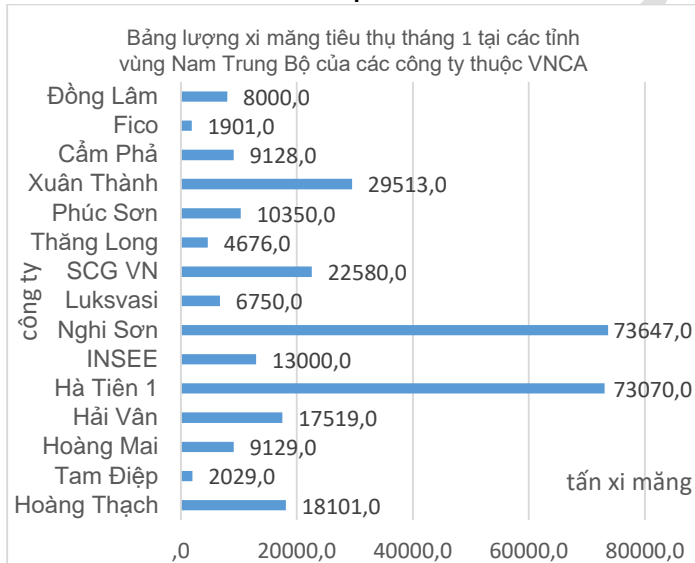
VÙNG BẮC TRUNG BỘ:



VÙNG TRUNG TRUNG BỘ



VÙNG NAM TRUNG BỘ:



Giá bán lẻ một số chủng loại xi măng trên đĩa bàn Miền Trung như sau: (đơn vị: nghìn đồng/tấn)

*** Giá XM tại Nghệ An, Hà Tĩnh:**

- XM Sông Gianh: 1.035

- XM Bỉm Sơn: 1.350

- XM Hoàng Mai PCB 40 : 1.360

*** Giá XM tại Quảng Bình, Quảng Trị, Thừa Thiên Huế:**

- XM COSEVCO 11: 1.100

-ChinFon: 1.380

- XM Quảng Trị: 980

- XM Sông Gianh: 1.360

-Phúc sơn: 1.340

- XM Luks VN PCB 40: 1.300

- XM Hoàng Mai PCB 40: 1.400

*** Giá XM tại Đà Nẵng:** - XM Sông Gianh: 1.440 - XM Hải Vân (tại Nhà máy): 1.350

- XM Nghi Sơn PCB 40: 1.540 - XM Hoàng Thạch PCB 40: 1.550 XM Hoàng Mai PCB 40: 1.490

- XM Phúc Sơn: 1.400 - XM luks VN PCB 40: 1.520 -ChinFon: 1.460

*** Giá XM tại Gia lai, Đắc lăc, Kontum:** XM Hoàng Thạch: 1.800

- XM Hà tiên Vicem PCB 40: 1.800 - XM Phúc Sơn PCB 40: 1.700

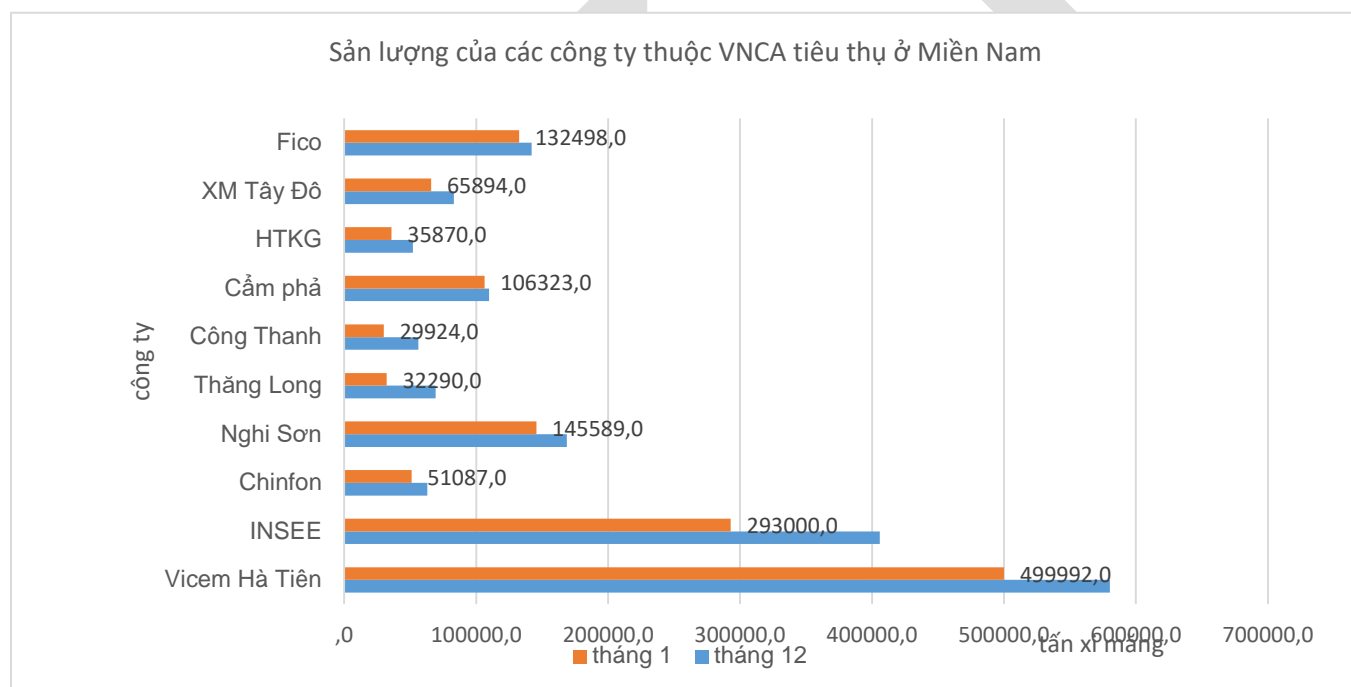
- XM Gia Lai: 1.200 - XM Hoàng Mai PCB 40: 1.800

- XM Thăng Long 1.700 -

III. Thị trường xi măng Miền Nam:

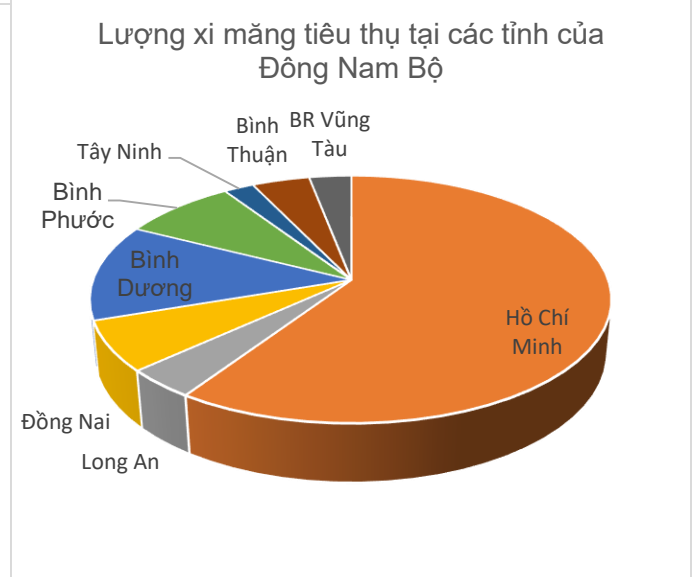
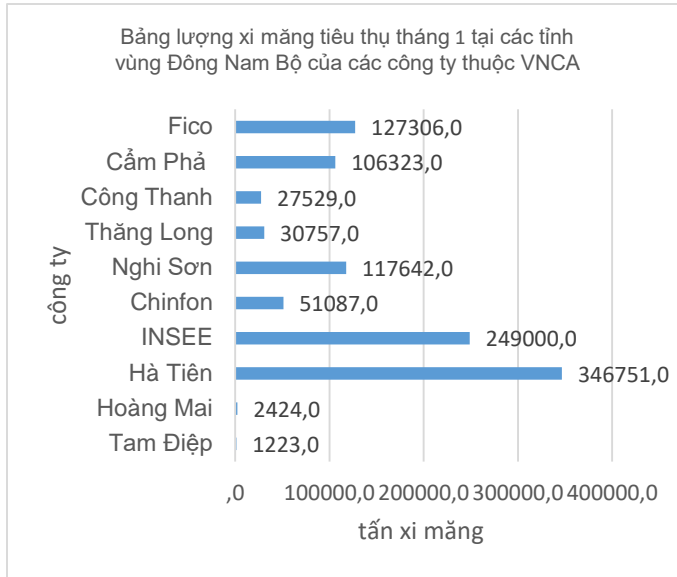
Tổng lượng tiêu thụ xi măng của cả nước tại địa bàn miền Nam là:1.670.955 tấn (tháng 12/2018 là 2.087.688 tấn).

Sản lượng tiêu thụ tại miền Nam của một số công ty xi măng thuộc VNCA như sau:

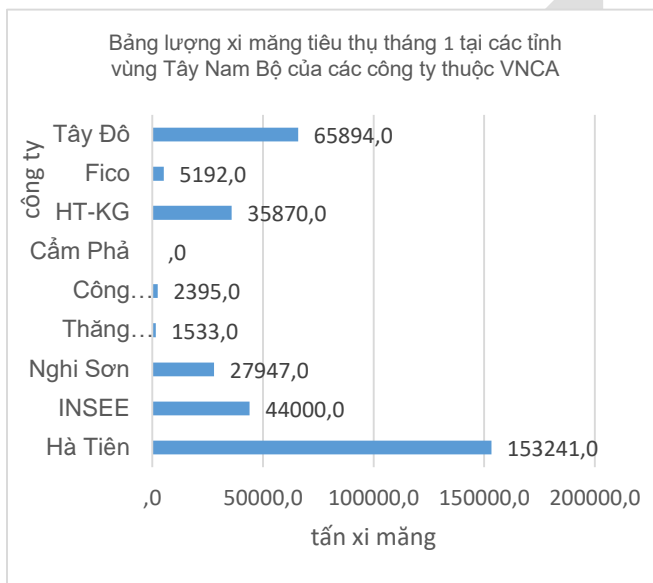


Lượng xi măng tiêu thụ tại các vùng ở Miền Nam tháng 1/2019 như sau:

VÙNG ĐÔNG NAM BỘ:



VÙNG TÂY NAM BỘ:



Giá một số chủng loại xi măng trên đĩa bàn Miền Nam như sau: (đơn vị: nghìn đồng/tấn)

*** Giá xi măng tại Thành phố HCM:**

- XM Vicem -Hà Tiên PCB 40 : 1.750
- XM Nghi Sơn PCB 40:1.730
- XM ChinFon :1.500
- XM Cẩm phả PCB 40: 1.680
- XM INSEE (Siam City Cement) đa dụng PCB 40: 1.730 (giá tại nhà máy)
- XM Công Thanh: 1.600
- XM Phúc Sơn: 1.600
- XM FICO: 1.600

*** Giá xi măng tại Cần Thơ và các tỉnh lân cận:**

- XM FICO Tây Ninh: 1.600
- XM Nghi Sơn PCB 40: 1.780
- XM Tây Đô tại Công ty PCB 40 1.394 ; PCB 50 xá : 1.353
- XM Hà tiên Vicem PCB 40: 1.700
- INSEE: 1.800

- * Giá xi măng tại Kiên Giang:**
- XM Hà tiên Vicem PCB 40: 1.760
 - XM Hà Tiên-Kiên Giang (cá sấu) tại kho: 1.290
 - PCB 40: 1.390

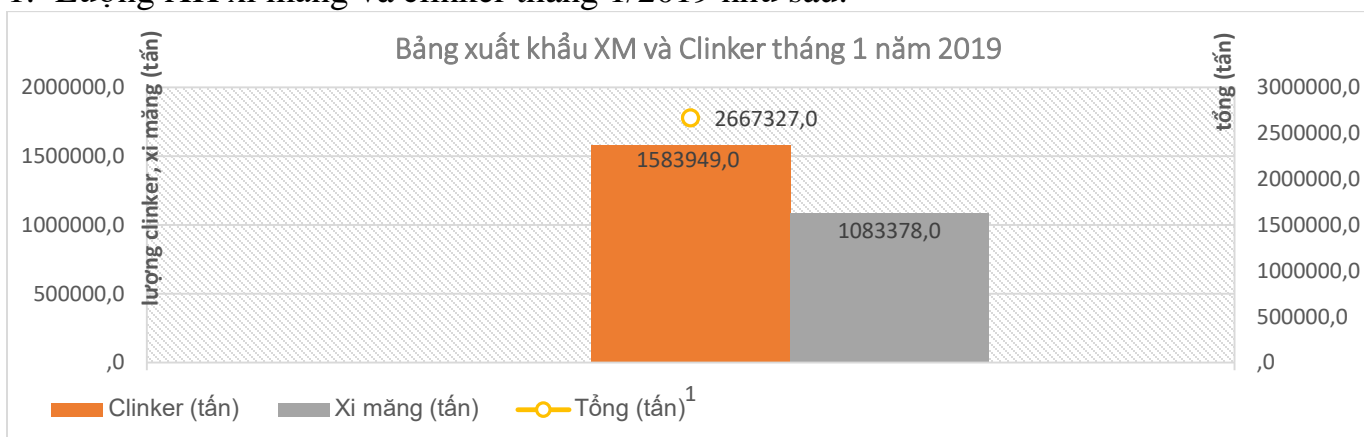
Nhận xét chung thị trường nội địa:

Về giá xi măng: Giá ổn định như tháng 12.

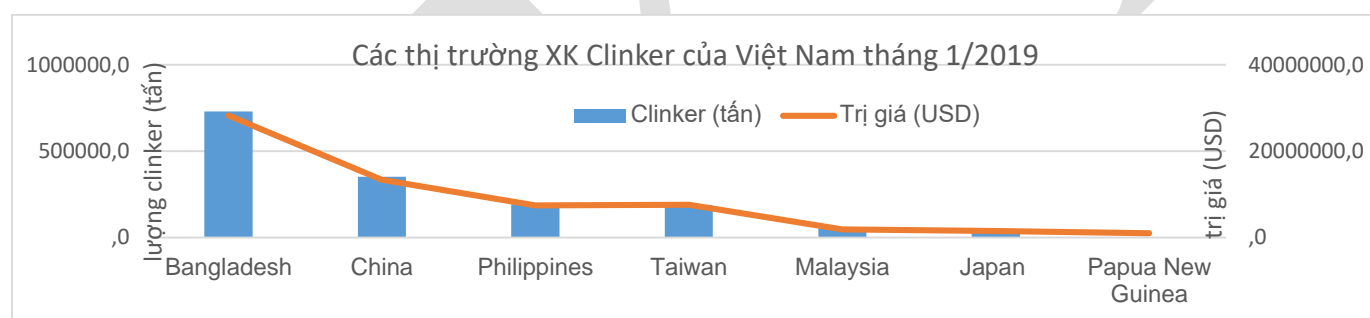
Tồn kho cuối tháng 11: Xi măng: 0,5 triệu tấn; clinker: 1,2 triệu tấn.

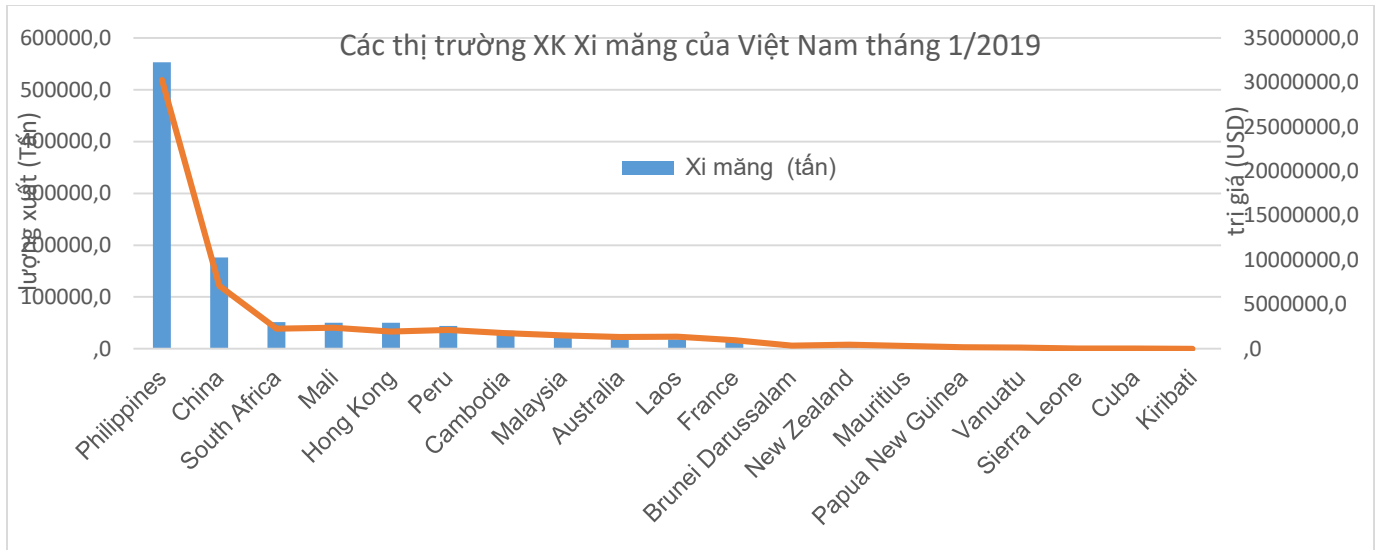
B - XUẤT KHẨU (XK)

1. Lượng XK xi măng và clinker tháng 1/2019 như sau:



2. Các thị trường XK xi măng và clinker của Việt Nam tháng 1 năm 2019:



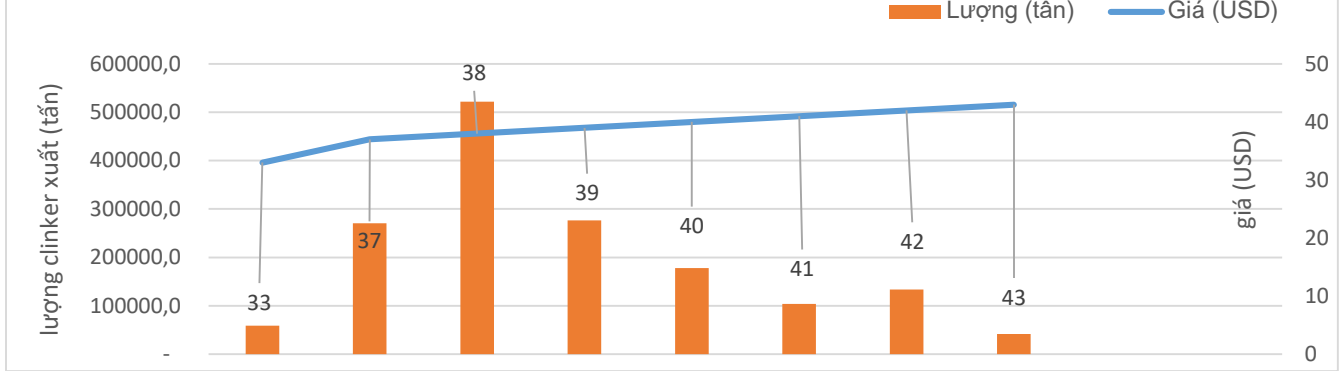


3. Một số nhà XK trực tiếp (các nhà sản xuất) thuộc VNCA như sau:



4. Bảng phổ giá xuất khẩu xi măng loại thông thường và clinker trong tháng 1/2019 như sau:

Bảng phổ giá xuất khẩu clinker tháng 1/2019



Bảng phổ giá xuất xi măng thông dụng tháng 1/2019

